

# Sondage auprès des citoyens de la Ville de Bromont

**Téléphonique :**

23 avril au 3 mai

n : 400,  $\pm 5 \%$ , 19 fois sur 20

**Internet :**

4 mai au 19 mai

n : 138

**Tableau 2 L'ancienneté, l'accès Internet et le district des répondants**

		Ensemble (n : 400) (%)	Électeur (n : 6491) (%)
Ancienneté	Moins d'un an	2	
	1 à 5 ans	16	
	6 à 10 ans	24	
	11 à 25 ans	41	
	26 à 50 ans	13	
	Plus de 50 ans	4	
Accès Internet à la maison	Oui	93	
	Non	7	
District	Mont Soleil	19	15
	Lac Bromont	16	16
	Mont-Brome	9	17
	Shefford	24	21
	Pierre-Laporte	12	18
	Adamsville	14	13
	Nps/Nrp	6	-

QS.2a Depuis combien de temps habitez-vous Bromont?

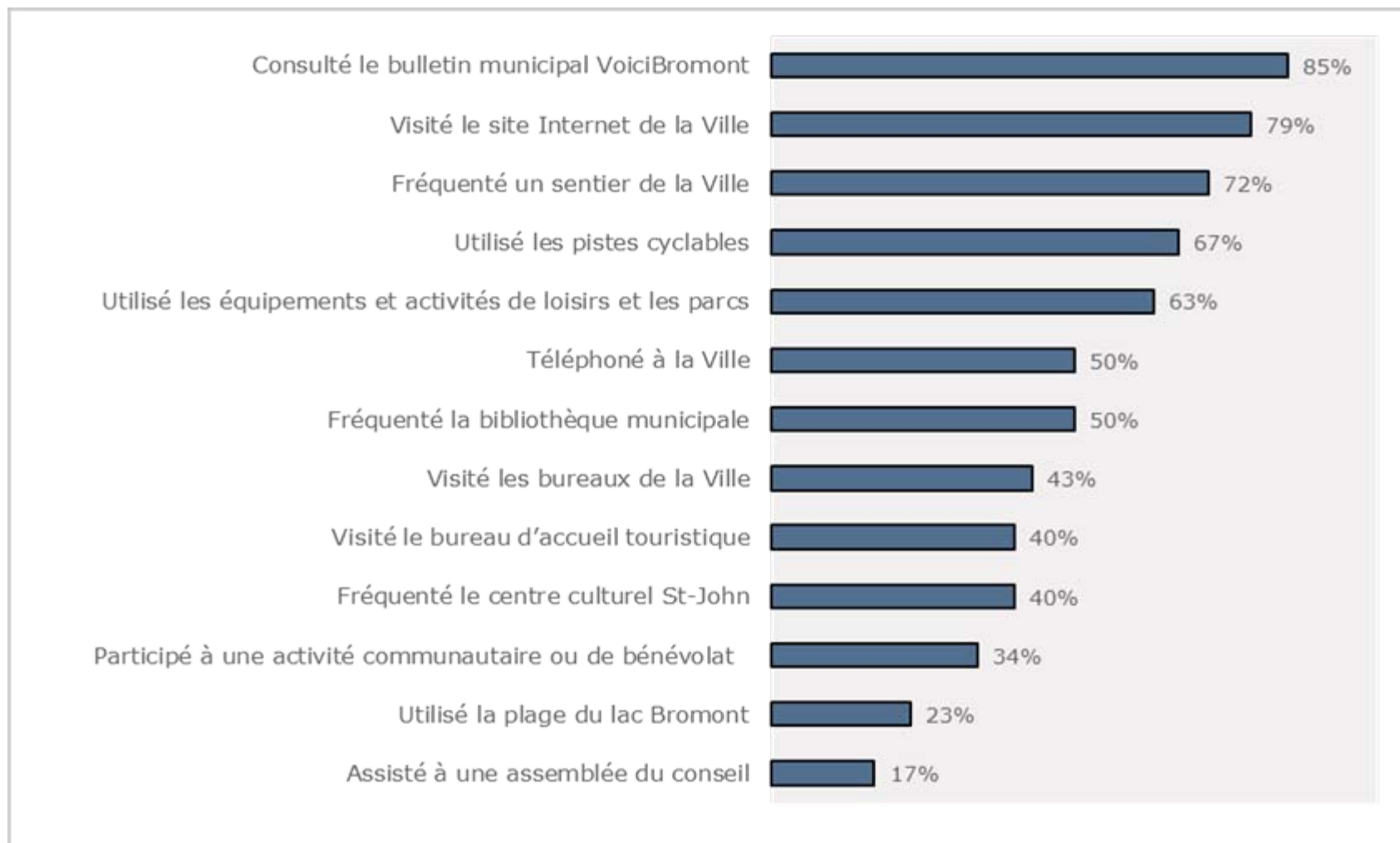
QS.3 Avez-vous Internet à la maison?

QS.5 Dans quel quartier (district) habitez-vous ?

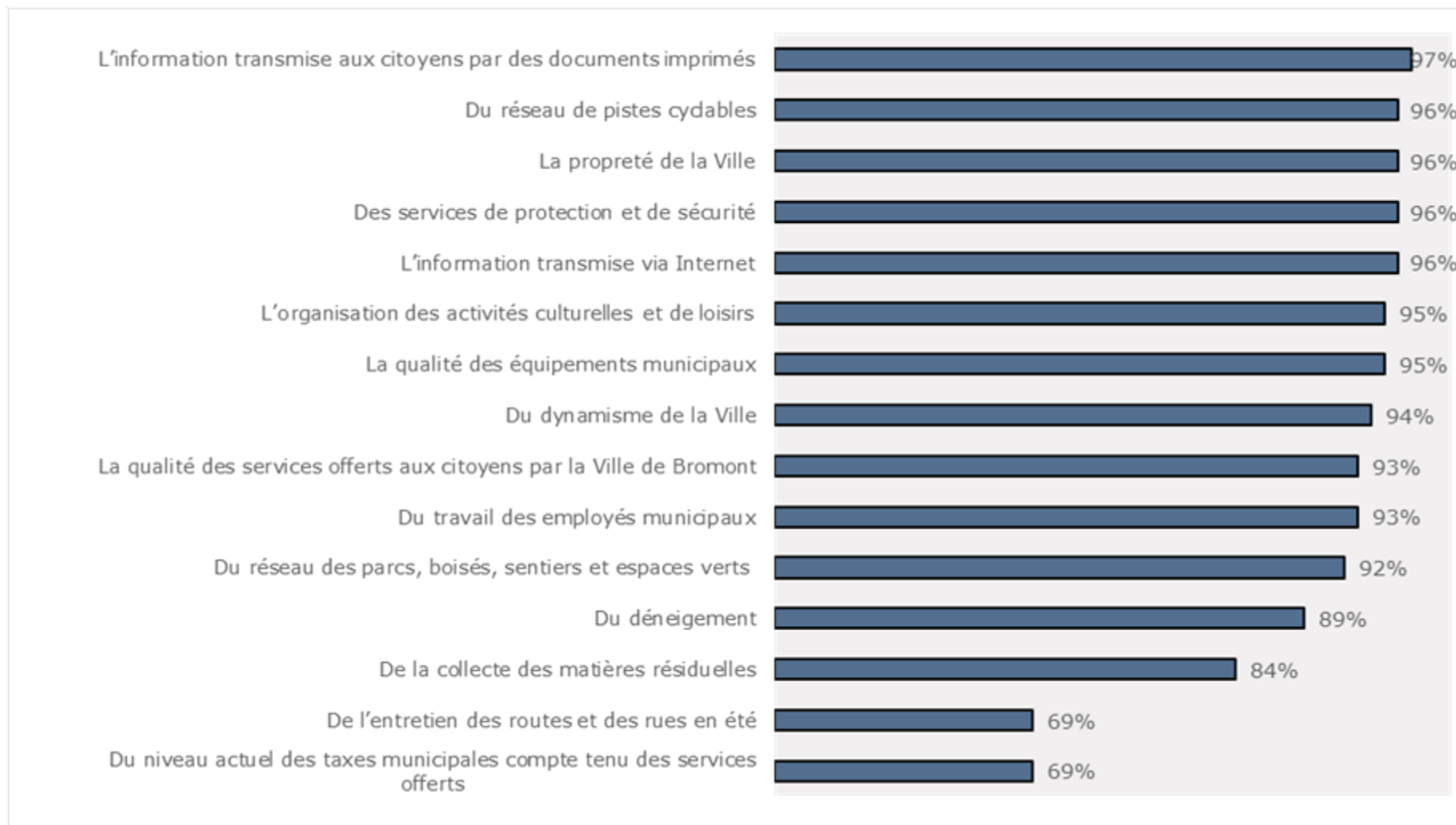
Tableau 4 Le lieu de travail/d'étude des répondants	
	Ensemble (n : 201) (%)
▪ Bromont	32
▪ Bromont - À domicile	3
▪ Granby	20
▪ Montréal	10
▪ Cowansville	9
▪ Sherbrooke	4
▪ Longueuil/Rive sud de Montréal	2
▪ Plusieurs endroits	7
▪ Autre	12
▪ Nsp/Nrp	3

QS.6c Dans quelle ville travaillez-vous (étudiez-vous) ?

**Figure 1 Les taux annuels d'utilisation des services municipaux de la Ville de Bromont (n : 400)**



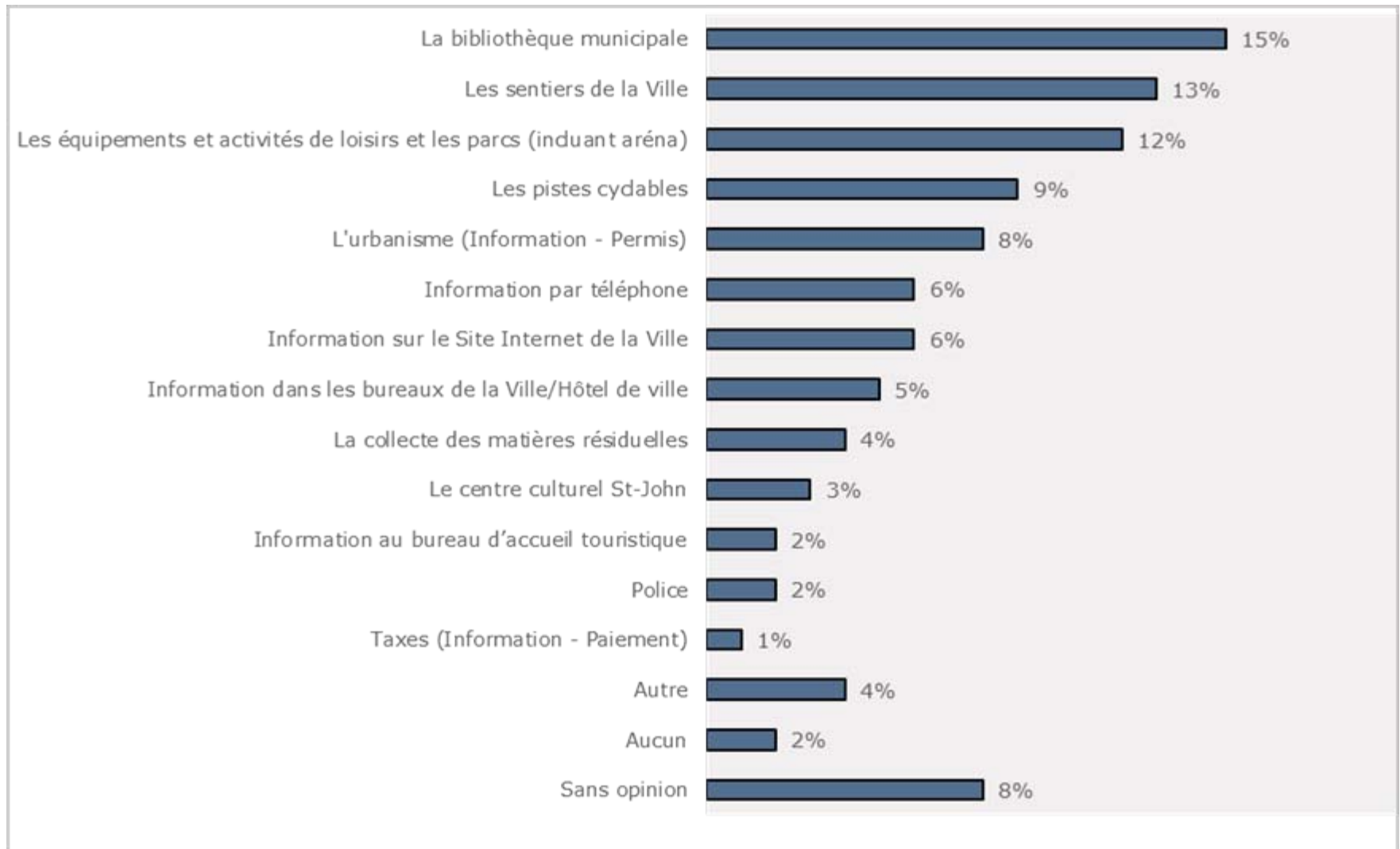
**Figure 2 Les taux de satisfaction (satisfait et très satisfait) des utilisateurs à l'égard des services municipaux de la Ville de Bromont**



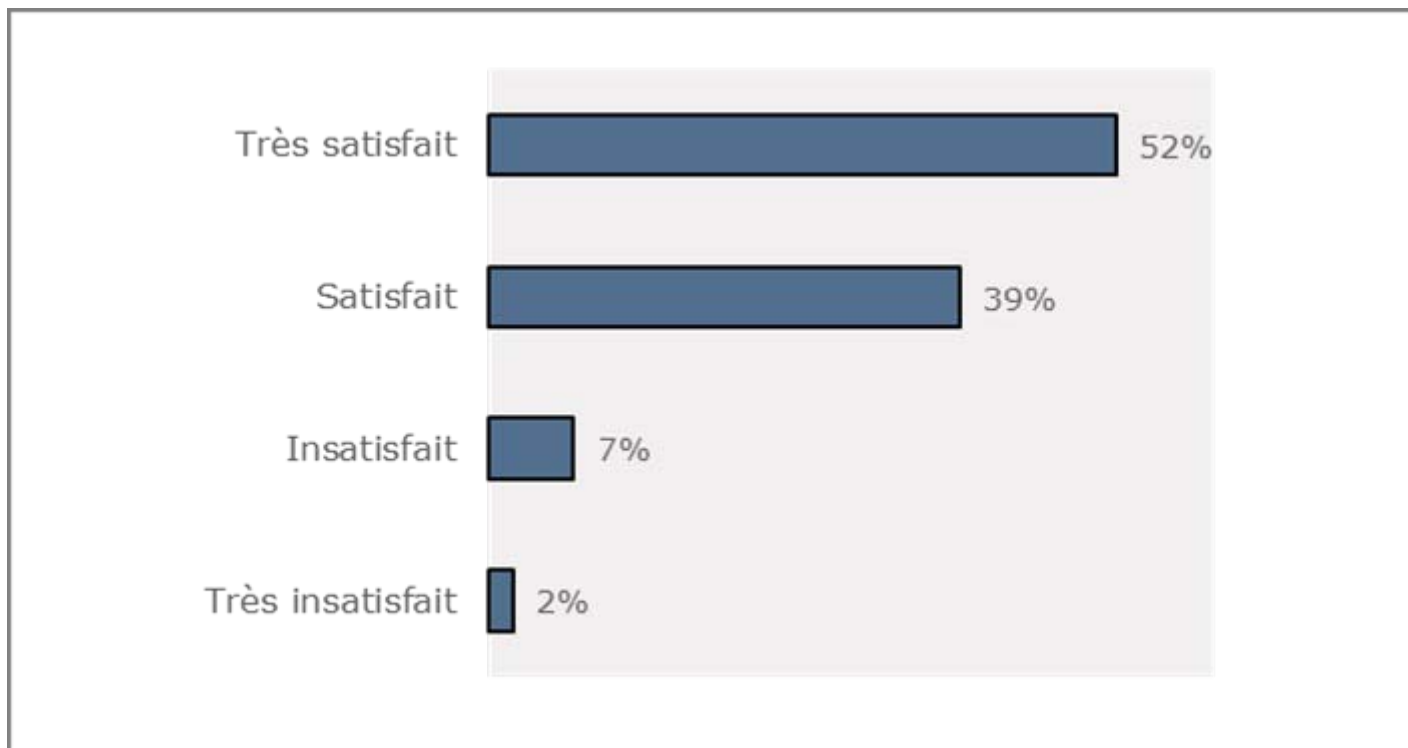
## Taux de satisfaction moyen des citoyens au Québec

**84 %**

**Figure 3 Le dernier service municipal utilisé (n : 400)**



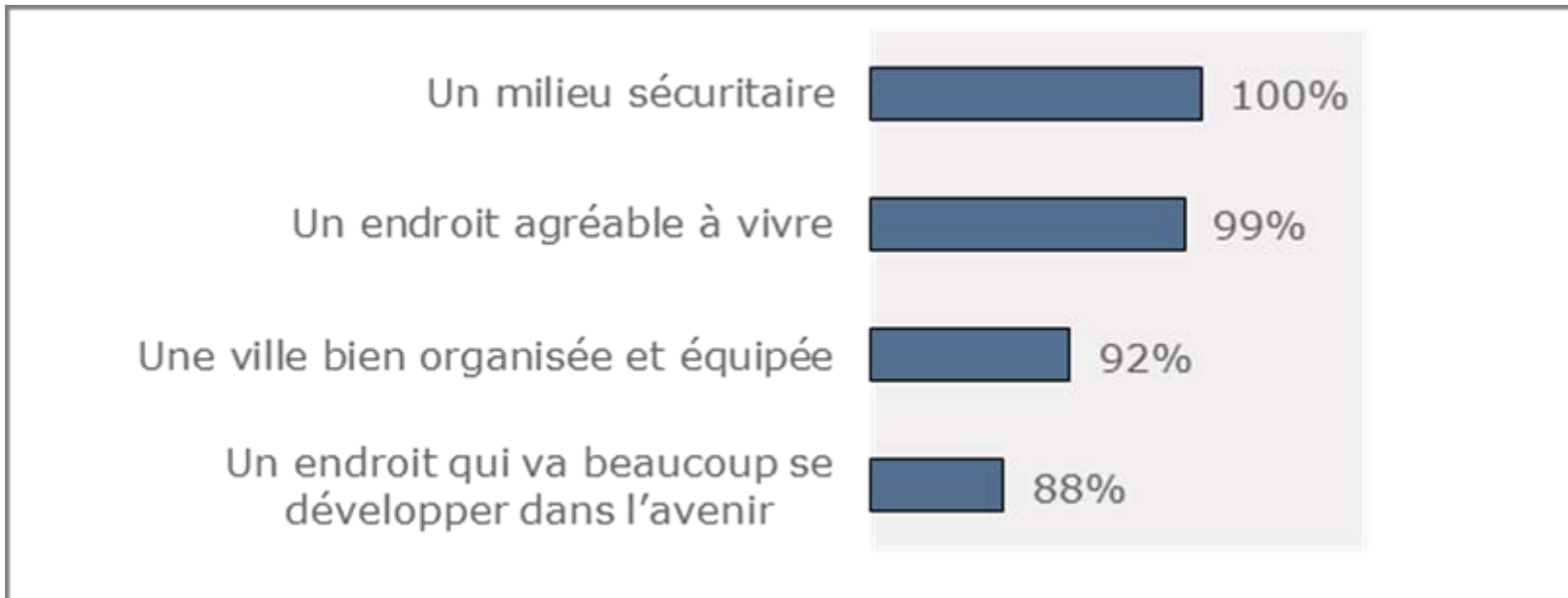
**Figure 4** La satisfaction quant au dernier service municipal utilisé (n : 400)



Q3b Êtes-vous très satisfait, satisfait, insatisfait ou très insatisfait de la qualité offerte ?



**Figure 5** Les qualités perçues de la Ville de Bromont  
(n: 400)



Q9 Diriez-vous que la Ville de Bromont est ... ?

Figure 6 Les avantages perçus de vivre à Bromont (n : 400)

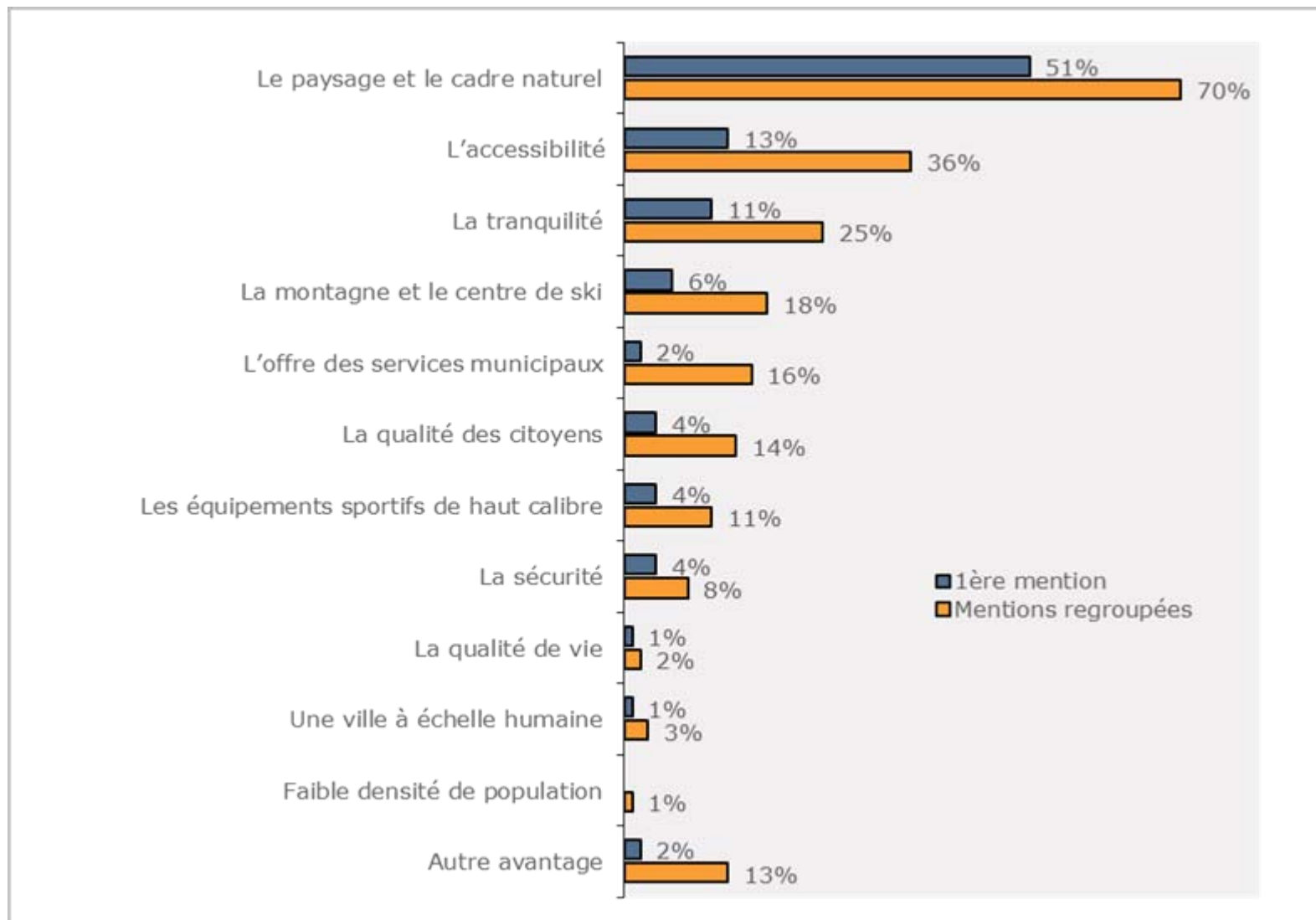
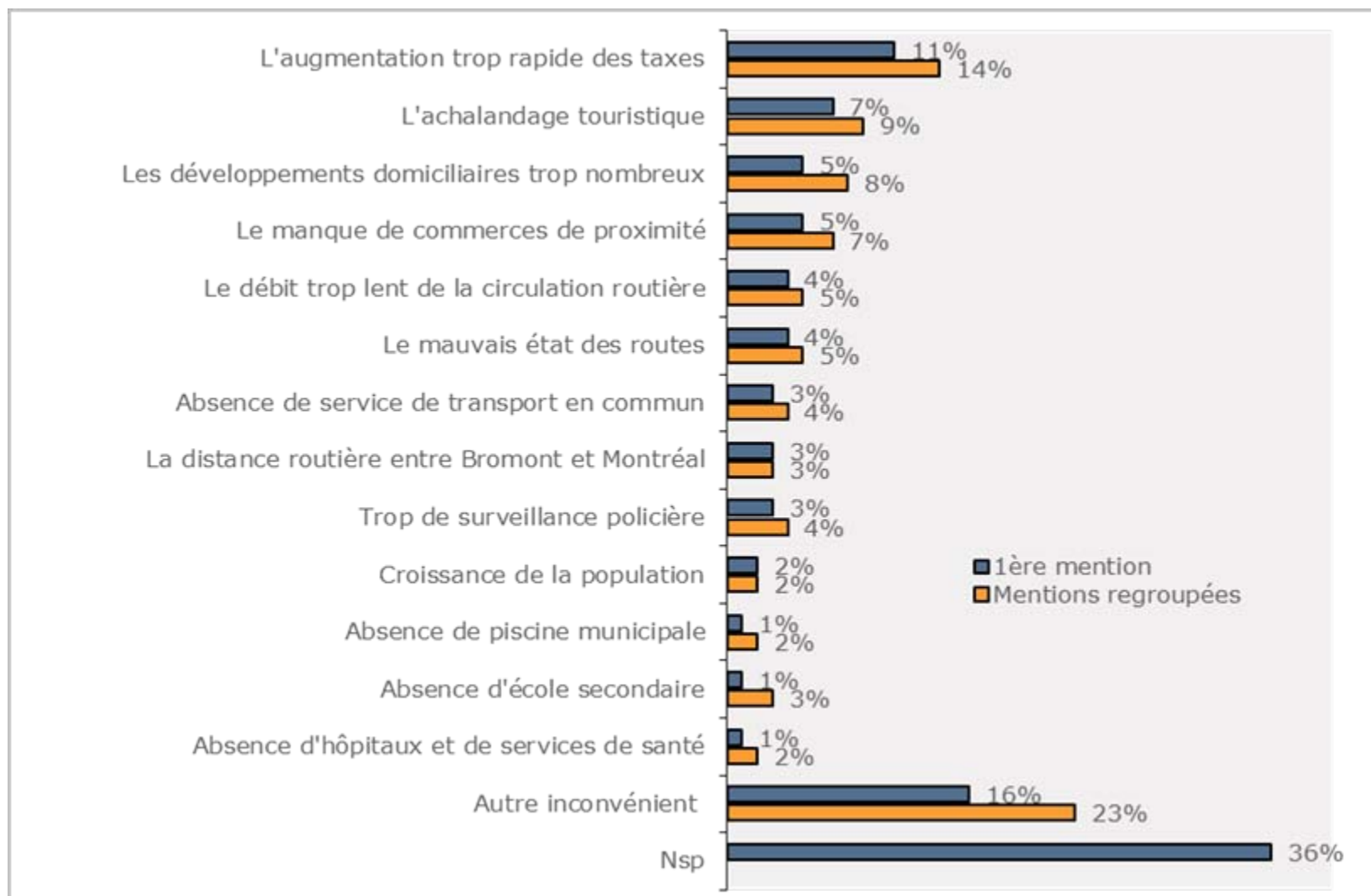


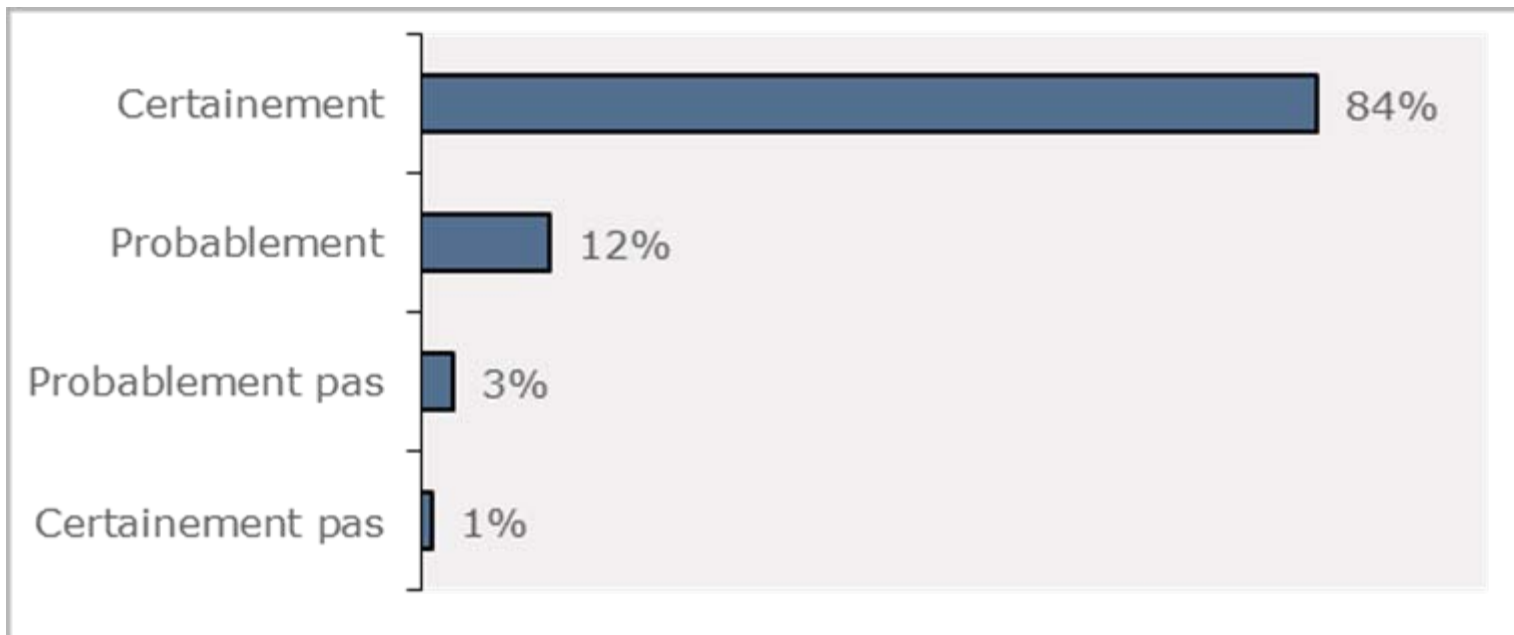
Figure 7 Les inconvénients perçus de vivre à Bromont (n : 400)



Q11 Quels sont les principaux inconvénients de vivre à Bromont

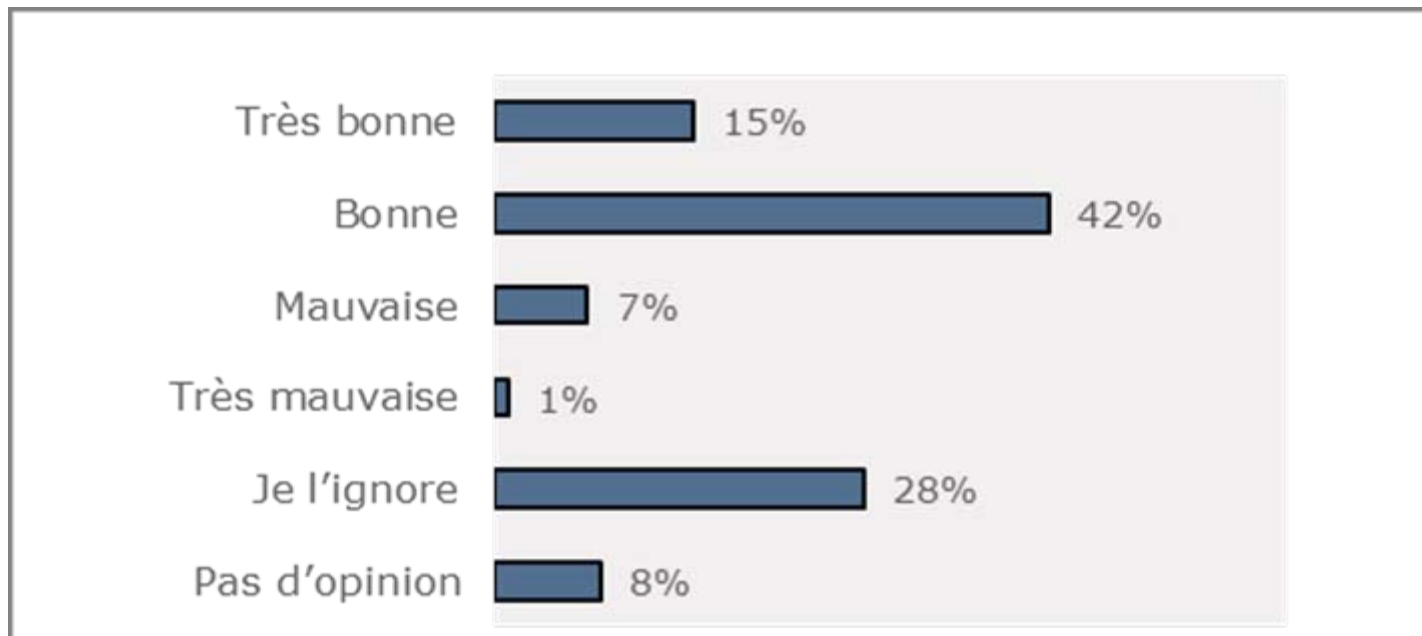
\*Trois mentions étant possibles, la somme des pourcentages peut excéder 100 %.

**Figure 8 La recommandation de la Ville de Bromont comme lieu de résidence (n: 400)**



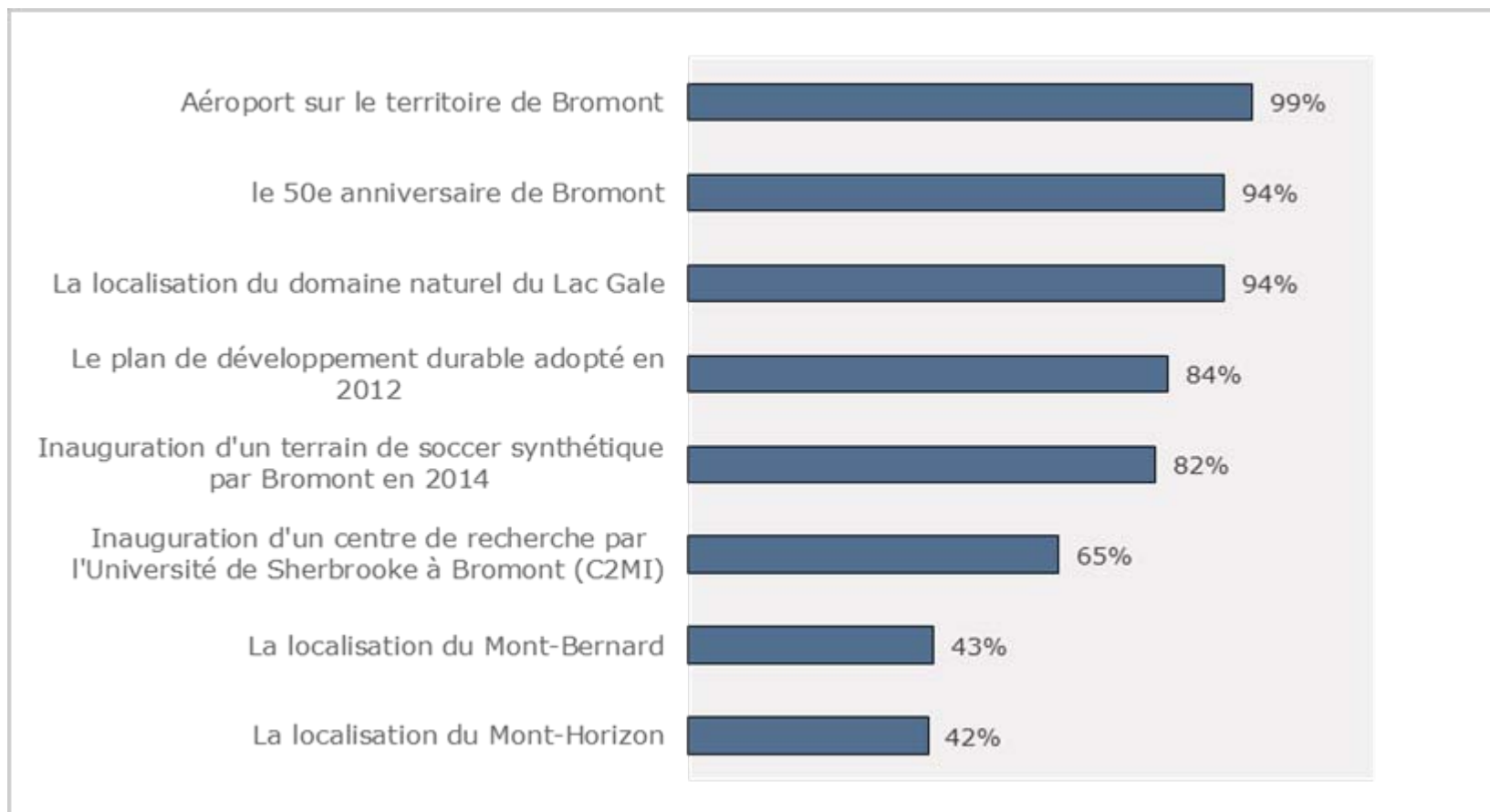
Q12 Recommanderiez-vous à un proche ou un ami d'habiter la Ville de Bromont ?

**Figure 9** La perception de la situation financière actuelle de la Ville de Bromont (n : 400)



Q4 Selon vous, la situation financière actuelle de la Ville de Bromont est-elle... ?

**Figure 10 La notoriété de certains projets et réalisations de la Ville de Bromont (n : 400)**



Q5 Savez-vous que Bromont célèbre cette année son 50<sup>e</sup> anniversaire ?

Q6 Saviez-vous... (Alterner)

**Tableau 16 L'opinion sur les orientations à adopter par la Ville de Bromont**

(n : 400)	Taux d'approbation (tout à fait et plutôt) (%)	Tout à fait (%)	Plutôt (%)
▪ La Ville de Bromont doit préserver son cadre champêtre et son paysage naturel	97	88	9
▪ La Ville de Bromont est une ville branchée	89	63	26
▪ La Ville de Bromont doit soutenir le développement du parc scientifique	88	64	24
▪ La Ville de Bromont devrait intensifier sa démarche au niveau du développement durable	80	64	20
▪ La Ville de Bromont devrait aussi intensifier le développement récréotouristique	79	54	25
▪ La Ville de Bromont devrait promouvoir un projet de train Montréal-Bromont	70	50	20
▪ La meilleure façon d'accroître les revenus de la Ville, c'est d'accroître le nombre de résidences et commerces qui paient des taxes	68	39	29
▪ La Ville de Bromont devrait faciliter le transport collectif sur son territoire	64	46	18

Q8 Dans quelle mesure les opinions suivantes reflètent ce que vous pensez personnellement ?

**Tableau 18 Le taux de consultation (toujours et parfois) des médias pour l'actualité municipale de Bromont**

(n : 400)	Taux de consultation (%)
▪ Le bulletin municipal <i>VoiciBromont</i>	85
▪ Le site Internet de la municipalité	71
▪ L'infolettre municipale	69
▪ Les hebdomadaires locaux : <i>Le Guide - Cowansville, Granby Express, Le Plus</i>	61
▪ Le quotidien <i>La Voix de l'Est</i>	47
▪ La radio	22

Q13 Quand vous désirez de l'information sur l'actualité municipale de Bromont, consultez-vous les médias suivants ?

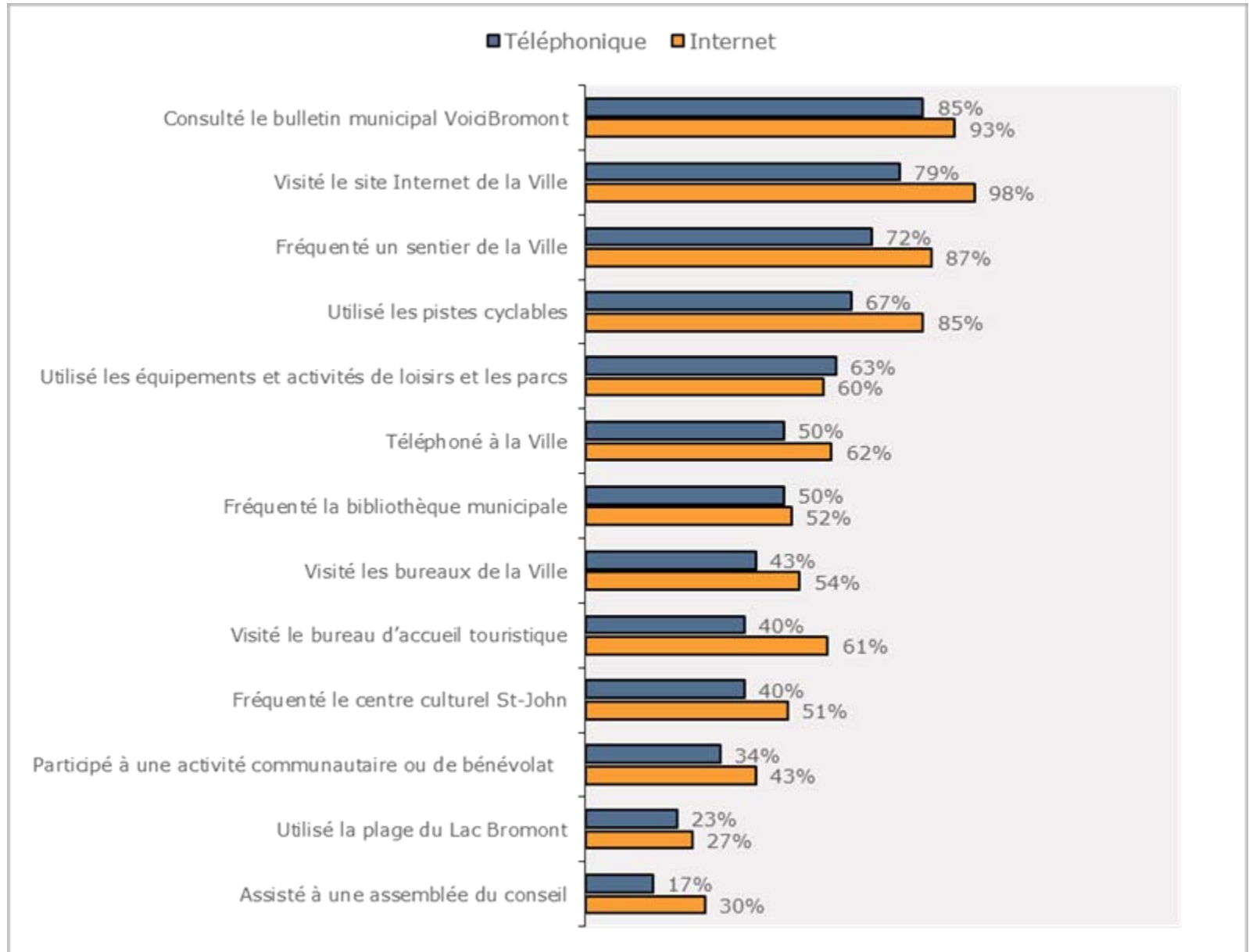


**Tableau 20 Le premier réflexe en cas d'urgence, de sinistres, de catastrophes ou de forces majeures**

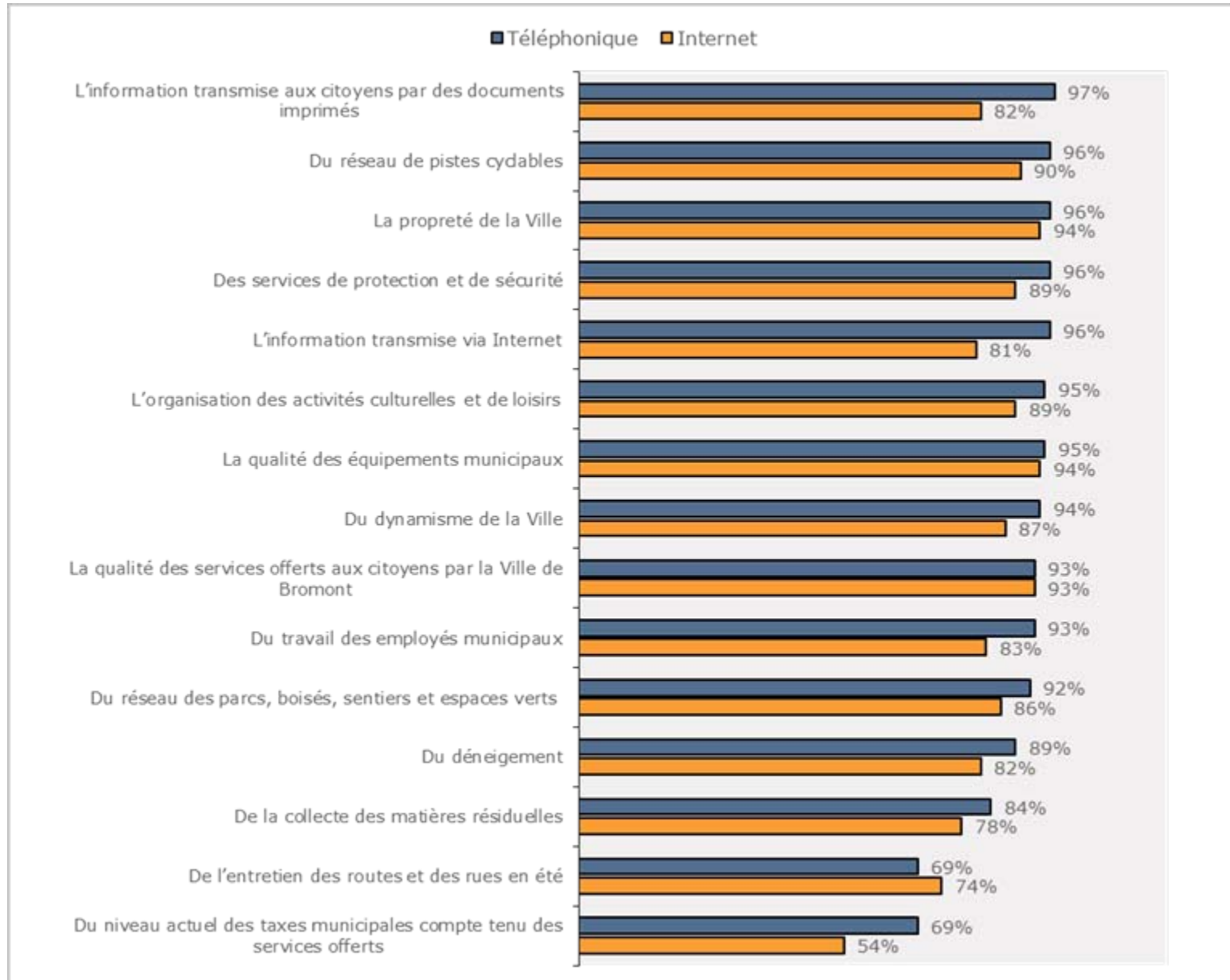
		Ensemble (n : 400) (%)
■ Téléphone		46
	<i>Appeler le 911/la police</i>	34
	<i>Appeler la ville</i>	8
	<i>Téléphone</i>	4
■ Internet		34
	<i>Internet</i>	21
	<i>Site Internet de la Ville</i>	13
■ Radio		6
■ Télévision		3
■ Voisinage		1
■ Autre		4
■ Nsp/Nrp		4

QS.4 En cas d'urgence, de sinistres, de catastrophes ou de forces majeures à Bromont, quel serait votre premier réflexe pour vous informer sur la situation?

**Figure A1 Les taux annuels d'utilisation des services municipaux de la Ville de Bromont (n : 400 téléphonique et n : 138 Internet)**



**Figure A2 Les taux de satisfaction (satisfait et très satisfait) des utilisateurs à l'égard des services municipaux de la Ville de Bromont (n : 400 téléphonique et n : 138 Internet)**



**Figure A3** La satisfaction quant au dernier service municipal utilisé (n : 400 téléphonique et n : 138 Internet)

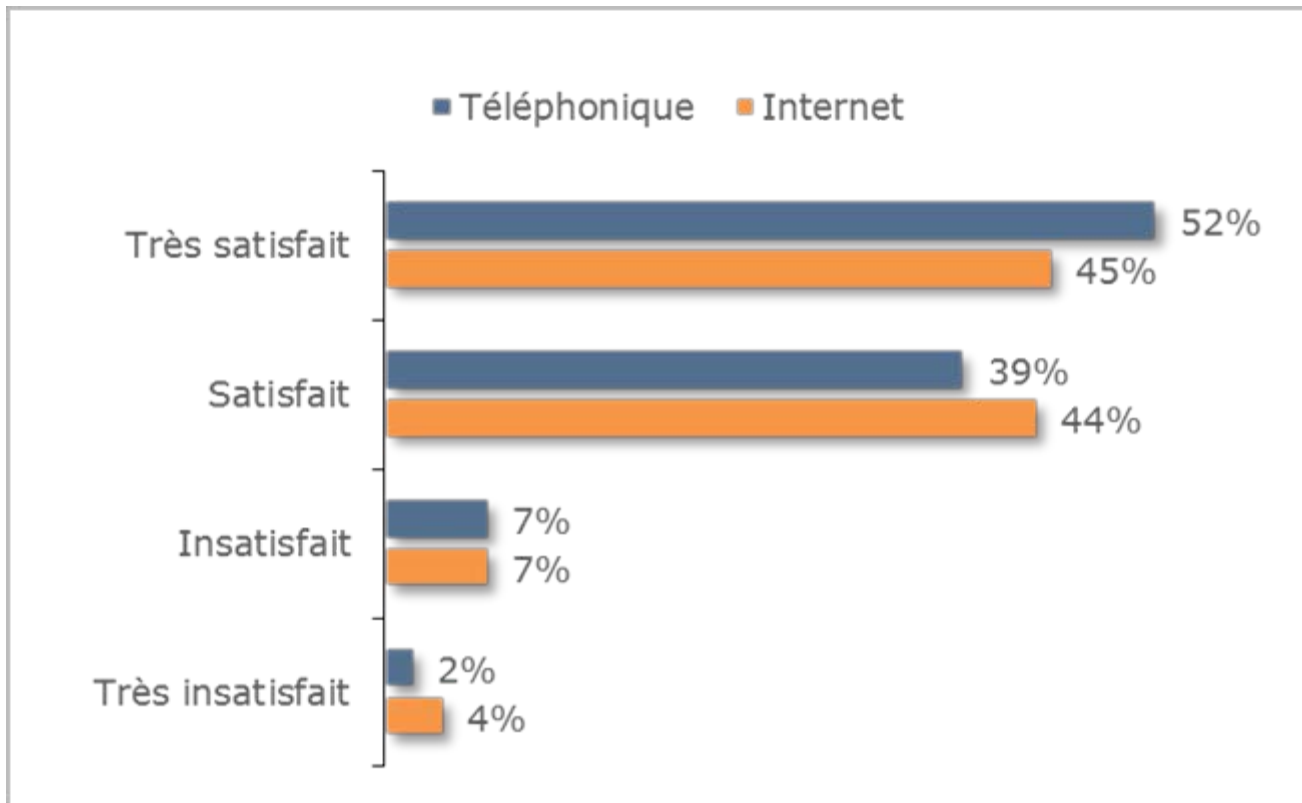


Tableau 3 L'occupation principale		Ensemble (n : 400) (%)
■ Au travail	Professionnel	18
	Travailleur autonome	9
	Employé de bureau	7
	Cadre – chef d'entreprise	6
	Technicien	6
	Artisan/commerçant	3
	Personnel de soutien/ouvrier spécialisé	2
	Journalier	1
	Autre	1
	Aucune réponse pour le type d'emploi	3
■ À la retraite		27
■ Aux études		10
■ Parent au foyer		4
■ À la recherche d'emploi		1
■ Autre situation		2
■ Nsp/Nrp		-

} 56 %

QS.6b Quel type d'emploi occupez-vous ?

QS.6a Laquelle des situations suivantes correspond le mieux à la vôtre ?



Toute l'équipe de **L'Observateur** vous remercie!