

# Voici Bromont

DÉCEMBRE 2015 | BULLETIN MUNICIPAL D'INFORMATION | VOLUME 17 - NUMÉRO 4

**BONNE  
& HEUREUSE  
ANNÉE 2016**

**SPÉCIAL BUDGET 2016**

# VISION

En 2030, Bromont c'est :

- Une ville au cœur de la nature
- Une ville pour tous
- Une communauté engagée
- Une communauté ouverte sur le monde



# MISSION

La Ville se donne pour mission l'amélioration continue des services à sa population et la prospérité de la collectivité, tout en préservant l'équilibre entre son environnement naturel, le développement de ses secteurs économiques et le bien-être de ses citoyens, tout en favorisant l'inclusion des citoyens dans ses grandes décisions.

# ORIENTATIONS

## 5 Grandes Orientations pour arriver à la vision 2030

- BÂTIR ENSEMBLE UNE ÉCONOMIE RESPONSABLE
- DÉVELOPPER LE TERRITOIRE DE MANIÈRE DURABLE
- GÉRER NOTRE EAU DE MANIÈRE INTÉGRÉE ET RESPONSABLE
- CRÉER UNE COMMUNAUTÉ ANIMÉE POUR LA POPULATION ET ACCUEIL LANTE POUR LES VISITEURS
- UTILISER EFFICACEMENT NOS RESSOURCES ET DIMINUER LES GAZ À EFFET DE SERRE

## SÉANCE DU CONSEIL MUNICIPAL

Hôtel de ville : 88, boulevard de Bromont :

|                |               |
|----------------|---------------|
| <b>JANVIER</b> | Lundi, le 11  |
| <b>FÉVRIER</b> | Lundi, le 1er |
| <b>MARS</b>    | Lundi, le 7   |
| <b>AVRIL</b>   | Lundi, le 4   |

|                |               |
|----------------|---------------|
| <b>MAI</b>     | Lundi, le 2   |
| <b>JUIN</b>    | Lundi, le 6*  |
| <b>JUILLET</b> | Lundi, le 4   |
| <b>AOÛT</b>    | Lundi, le 1er |

|                  |             |
|------------------|-------------|
| <b>SEPTEMBRE</b> | Mardi, le 6 |
| <b>OCTOBRE</b>   | Lundi, le 3 |
| <b>NOVEMBRE</b>  | Lundi, le 7 |
| <b>DÉCEMBRE</b>  | Lundi le 5  |

\*Centre communautaire Lucien-Parent



# MOT DE LA MAIRESSE

Chères citoyennes, chers citoyens,

Dans la foulée de la conférence de Paris COP21 sur le climat, à laquelle j'ai eu le privilège de participer en tant que déléguée de la Fédération canadienne des municipalités du 2 au 8 décembre dernier, il m'apparaît plus important que jamais pour nous Bromontoises et Bromontois, de poursuivre nos actions concrètes en matière de développement durable.

Pour notre bien à tous et pour l'avenir de nos enfants et petits-enfants, il est de notre devoir de réduire les impacts négatifs liés aux changements climatiques et de s'inspirer de bonnes pratiques tout en poursuivant notre croissance.

Le budget 2016 a donc été élaboré selon les priorités du plan de développement durable adopté en septembre 2012. Le Plan repose sur une situation financière solide et prévisible : ainsi dans le cadre du budget, un cadre financier a été adopté incluant une politique de gestion de la dette pour l'avenir.

Des choix stratégiques en matière d'urbanisme, de transport actif, d'acquisition de véhicules électriques, de conservation de milieux naturels et de valorisation du parc scientifique sont des projets concrets faisant partie de nos priorités budgétaires. De plus, l'élaboration de processus de gestion des actifs immobiliers et des infrastructures de la ville visant à optimiser leur durée est aussi un gage de pérennité de notre richesse collective. Grâce aux efforts concertés, vous serez à même de constater que la charge fiscale des contribuables demeurera stable.

Lors de la conférence de Paris, les chefs d'État et les maires de partout dans le monde se sont entendus pour identifier les cibles à atteindre, mesurer les résultats et utiliser les données pour améliorer constamment les performances.

En lien avec ce modèle, les élus ont demandé au directeur général, monsieur Langevin et son équipe de directeurs, d'implanter un système de suivi des projets acceptés au budget avec des cibles mesurables et des indicateurs. Cette démarche d'une ville intelligente permettra de mieux encadrer nos actions et mènera à la préparation d'un rapport diffusé à la population à la fin de l'année.

Je remercie monsieur Jean Langevin, monsieur Richard Joyal et les directeurs de même que les élus pour leur contribution à la préparation du budget.



*Bonne et heureuse année  
2016 à tous!*

Votre mairesse, Pauline Quinlan

## LE CONSEIL MUNICIPAL

**Pierre Distilio**

District # 1 Mont-Soleil

**Louis Villeneuve**

District # 2 Lac Bromont

**Diane Perron**

District # 3 Mont Brome

**Marie-Ève Lagacé**

District # 4 Shefford

**Réal Brunelle**

District # 5 Pierre-Laporte

**Sylvie Adam**

District # 6 Adamsville



# BUDGET 2015

|  | Budget 2016          |                | Budget 2015          |                | Variation           |                 |
|--|----------------------|----------------|----------------------|----------------|---------------------|-----------------|
|  | \$                   | %              | \$                   | %              | \$                  | %               |
| <b>REVENUS</b>   |                      |                |                      |                |                     |                 |
| <b>TAXES</b>   |                      |                |                      |                |                     |                 |
| Taxes résidentielles                                   | 11 026 120 \$        | 42,03%         | 10 545 880 \$        | 41,24%         | 480 240 \$          | 4,55%           |
| Rabais de taxes  | (18 850) \$          | -0,07%         | (17 040) \$          | -0,07%         | (1 810) \$          | 10,62%          |
| Taxes six logements et plus                            | 290 870 \$           | 1,11%          | 275 590 \$           | 1,08%          | 15 280 \$           | 5,54%           |
| Taxes exploitations agricoles enregistrées             | 181 790 \$           | 0,69%          | 180 500 \$           | 0,71%          | 1 290 \$            | 0,71%           |
| Taxes sur les terrains vagues desservis                | 435 310 \$           | 1,66%          | 450 890 \$           | 1,76%          | (15 580) \$         | -3,46%          |
| Taxes sur les immeubles non résidentiels               | 3 795 290 \$         | 14,47%         | 3 811 040 \$         | 14,90%         | (15 750) \$         | -0,41%          |
| Taxes industrielles                                    | 2 374 430 \$         | 9,05%          | 2 343 380 \$         | 9,16%          | 31 050 \$           | 1,33%           |
| Eau  | 1 741 950 \$         | 6,64%          | 1 788 050 \$         | 6,99%          | (46 100) \$         | -2,58%          |
| Enlèvement et gestion des matières résiduelles         | 747 710 \$           | 2,85%          | 717 390 \$           | 2,81%          | 30 320 \$           | 4,23%           |
| Traitement des eaux usées                              | 758 800 \$           | 2,89%          | 801 700 \$           | 3,14%          | (42 900) \$         | -5,35%          |
| Fosses septiques                                       | 73 280 \$            | 0,28%          | 71 370 \$            | 0,28%          | 1 910 \$            | 2,68%           |
| Taxes de secteur desservi                              | 904 480 \$           | 3,45%          | 556 070 \$           | 2,17%          | 348 410 \$          | 62,66%          |
| <b>Total des taxes et des tarifications</b>            | <b>22 311 180 \$</b> | <b>85,05%</b>  | <b>21 524 820 \$</b> | <b>84,18%</b>  | <b>786 360 \$</b>   | <b>3,65%</b>    |
| <b>PAIEMENT TENANT LIEU DE TAXES</b>                   | 127 500 \$           | 0,49%          | 136 680 \$           | 0,53%          | (9 180) \$          | -6,72%          |
| <b>IMPOSITION DE DROITS</b>                            | 1 424 400 \$         | 5,43%          | 1 283 500 \$         | 5,02%          | 140 900 \$          | 10,98%          |
| <b>AMENDES ET PÉNALITÉS</b>                            | 360 000 \$           | 1,37%          | 348 000 \$           | 1,36%          | 12 000 \$           | 3,45%           |
| <b>AUTRES REVENUS DE SOURCES LOCALES</b>               | 1 343 250 \$         | 5,12%          | 1 612 300 \$         | 6,31%          | (269 050) \$        | -16,69%         |
| <b>TRANSFERTS GOUVERNEMENTAUX</b>                      | 666 670 \$           | 2,54%          | 664 370 \$           | 2,60%          | 2 300 \$            | 0,35%           |
| <b>TOTAL DES REVENUS</b>                               | <b>26 233 000 \$</b> | <b>100,00%</b> | <b>25 569 670 \$</b> | <b>100,00%</b> | <b>663 330 \$</b>   | <b>2,59%</b>    |
| <b>DÉPENSES DE FONCTIONNEMENT</b>                      |                      |                |                      |                |                     |                 |
| ADMINISTRATION GÉNÉRALE                                | 2 731 630 \$         | 11,86%         | 2 648 320 \$         | 11,86%         | 8 310 \$            | 3,15%           |
| SERVICE DE POLICE                                      | 3 812 010 \$         | 16,55%         | 3 695 320 \$         | 16,55%         | 116 690 \$          | 3,16%           |
| SERVICE DES INCENDIES                                  | 1 346 350 \$         | 5,85%          | 1 243 080 \$         | 5,57%          | 1 03 270 \$         | 8,31%           |
| TRANSPORT  | 3 495 360 \$         | 15,18%         | 3 483 550 \$         | 15,60%         | 11 810 \$           | 0,34%           |
| HYGIÈNE DU MILIEU                                      | 2 646 030 \$         | 11,49%         | 2 310 920 \$         | 10,35%         | 335 110 \$          | 14,50%          |
| MATIÈRES RÉSIDUELLES ET ÉCOCENTRE                      | 1 314 430 \$         | 5,71%          | 1 247 940 \$         | 5,59%          | 6 6 490 \$          | 5,33%           |
| SANTÉ ET BIEN-ÊTRE                                     | 42 570 \$            | 0,18%          | 35 000 \$            | 0,16%          | 7 570 \$            | 21,63%          |
| GESTION DU TERRITOIRE, URBANISME ET DÉVEL. DURABLE     | 1 599 740 \$         | 6,95%          | 1 589 480 \$         | 7,12%          | 10 260 \$           | 0,65%           |
| DÉVELOPPEMENT ÉCONOMIQUE ET PROMOTION                  | 1 707 050 \$         | 7,41%          | 1 640 360 \$         | 7,35%          | 6 690 \$            | 4,07%           |
| LOISIRS ET CULTURE                                     | 3 063 840 \$         | 13,30%         | 2 938 020 \$         | 13,16%         | 1 25 820 \$         | 4,28%           |
| FRAIS DE FINANCEMENT                                   | 1 270 990 \$         | 5,52%          | 1 498 010 \$         | 6,71%          | ( 227 020) \$       | -15,15%         |
| <b>TOTAL DES DÉPENSES DE FONCTIONNEMENT</b>            | <b>23 030 000 \$</b> | <b>100,00%</b> | <b>22 330 000 \$</b> | <b>100,00%</b> | <b>700 000 \$</b>   | <b>3,13%</b>    |
| SURPLUS (DÉFICIT) DE L'EXERCICE                        | 3 203 000 \$         | 12,21%         | 3 239 670 \$         | 12,67%         | (36 670) \$         | -1,13%          |
| <b>CONCILIATION À DES FINS BUDGÉTAIRES</b>             |                      |                |                      |                |                     |                 |
| <b>FINANCEMENT</b>                                     |                      |                |                      |                |                     |                 |
| Remboursement de la dette à long terme                 | 3 350 000 \$         | 100,00%        | 3 050 000 \$         | 100,00%        | 300 000 \$          | 9,84%           |
| <b>TOTAL DES AUTRES ACTIVITÉS FINANCIÈRES</b>          | <b>3 350 000 \$</b>  | <b>100,00%</b> | <b>3 050 000 \$</b>  | <b>100,00%</b> | <b>300 000 \$</b>   | <b>9,84%</b>    |
| <b>AFFECTATIONS</b>                                    |                      |                |                      |                |                     |                 |
| Activités d'investissement                             | - \$                 | 0,00%          | - \$                 | 0,00%          | - \$                | 0,00%           |
| Fonds réservé - Fonds de roulement                     | 648 980 \$           | -441,48%       | 615 900 \$           | 324,72%        | 33 080 \$           | 5,37%           |
| Affectation - Développement durable                    | 20 000 \$            | -13,61%        | - \$                 | 0,00%          | 20 000 \$           | 0,00%           |
| Appropriation - surplus accumulé                       | (500 000) \$         | 340,14%        | (400 000) \$         | -210,89%       | (100 000) \$        | 20,00%          |
| Affectation - Matières résiduelles                     | (81 030) \$          | 55,12%         | (212 200) \$         | -111,88%       | 131 170 \$          | -61,81%         |
| Réserves financières - Eau et égout                    | (234 950) \$         | 159,83%        | 185 970 \$           | 98,05%         | (420 920) \$        | -226,34%        |
| <b>TOTAL DES AFFECTATIONS</b>                          | <b>(147 000) \$</b>  | <b>100,00%</b> | <b>189 670 \$</b>    | <b>100,00%</b> | <b>(336 670) \$</b> | <b>-177,50%</b> |
| Surplus (déficit) de l'exercice à des fins budgétaires | 0 \$                 |                | 0 \$                 |                |                     |                 |

LE BUDGET 2016 MAINTIEN LE CAP DES ENGAGEMENTS PRIS LORS DE L'ADOPTION DU PLAN DE DÉVELOPPEMENT DURABLE EN 2012

LE BUDGET 2016 TIEN COMPTE DE L'ENGAGEMENT DE LA VILLE DE SOUTENIR LE DÉVELOPPEMENT DU PARC SCIENTIFIQUE

# TAUX DE TAXATION

## INCHANGÉ EN 2016



RÉSIDENTIEL

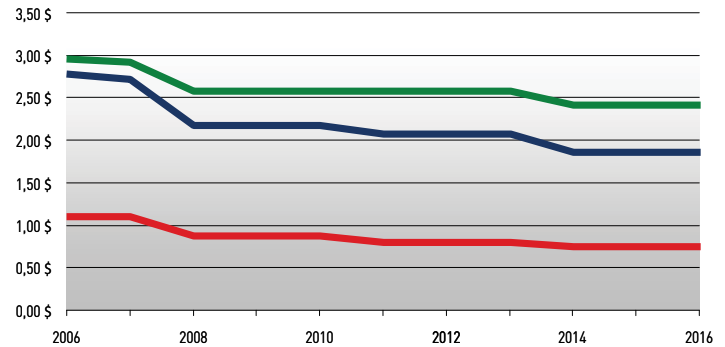


COMMERCIAL



INDUSTRIEL

| par 100 \$ d'évaluation                 | 2016    | 2015    |
|---|---------|---------|
| Taxe résidentielle                      | 0,77 \$ | 0,77 \$ |
| Taxe six logements et plus              | 0,80 \$ | 0,80 \$ |
| Taxe sur les terrains vagues desservis  | 1,07 \$ | 1,07 \$ |
| Taxe sur les immeubles non résidentiels | 1,87 \$ | 1,87 \$ |
| Taxe industrielle                       | 2,43 \$ | 2,43 \$ |
| Taxe agricole                           | 0,77 \$ | 0,77 \$ |



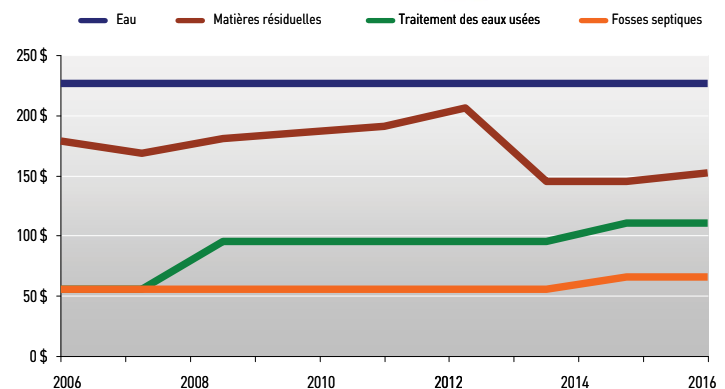
LE BUDGET 2016 SE SITUE À 26 233 000 \$ EN HAUSSE DE 2,59 % EN REGARD DU BUDGET 2015

LE BUDGET 2016 TIEN COMPTE DE L'ENGAGEMENT DE LA VILLE DE SOUTENIR L'ORGANISATION DES JEUX ÉQUESTRES MONDIAUX DE 2018

## TARIFICATION DES SERVICES

| DESCRIPTION         | 2016   | 2015   | Variation |
|---------------------|--------|--------|-----------|
| Eau                 | 226 \$ | 226 \$ | 0 \$      |
| <b>ÉPURATION</b>    |        |        |           |
| Logement desservis  | 110 \$ | 110 \$ | 0 \$      |
| Fosses septique     | 65 \$  | 65 \$  | 0 \$      |
| <b>TARIFICATION</b> |        |        |           |
| 3 voies en 2016     | 130 \$ | 119 \$ | 11 \$     |
| Écocentre           | 21 \$  | 25 \$  | (4 \$)    |

RÉSIDENTIEL



LE BUDGET 2016 PRÉVOIT L'AMÉLIORATION CONTINUE DES PROCESSUS

LE BUDGET 2016 PRÉVOIT LES INVESTISSEMENTS DANS DES INFRASTRUCTURES DE QUALITÉ

LE BUDGET 2016 MAINTIEN LES TARIFICATIONS AU NIVEAU DE 2015 SAUF POUR LES MATIÈRES RÉSIDUELLES

LE BUDGET 2016 APPLIQUE LA NOUVELLE POLITIQUE DE GESTION DE LA DETTE

LE BUDGET 2016 SE RÉFÈRE POUR UNE PREMIÈRE ANNÉE AU CADRE FINANCIER

LE BUDGET 2016 MAINTIEN LES TAUX DE TAXATION AU NIVEAU DE 2015

# INFORMATIONS FINANCIÈRES DE 2000 À 2015

Le tableau suivant illustre les faits saillants à incidences budgétaires qui ont marqué le cheminement financier depuis les 16 dernières années.

|  | 2000           | 2001           | 2002           | 2003           | 2004           | 2005           | 2006           | 2007           | 2008             | 2009             | 2010             | 2011             | 2012             | 2013             | 2014             | 2015 (estimé)                       |
|--|----------------|----------------|----------------|----------------|----------------|----------------|----------------|----------------|------------------|------------------|------------------|------------------|------------------|------------------|------------------|-------------------------------------|
| <b>Revenus</b>                                 | 11 480 506 \$  | 11 790 036 \$  | 12 039 034 \$  | 12 207 449 \$  | 13 094 680 \$  | 15 345 785 \$  | 16 393 052 \$  | 16 889 655 \$  | 18 032 717 \$    | 19 283 279 \$    | 18 944 343 \$    | 22 762 009 \$    | 25 259 679 \$    | 26 987 377 \$    | 25 823 008 \$    | 26 242 040 \$                       |
| <b>Dépenses et affectations</b>                | 11 457 604 \$  | 10 683 406 \$  | 11 463 107 \$  | 11 596 991 \$  | 1 2 278 286 \$ | 14 163 101 \$  | 15 636 597 \$  | 15 923 637 \$  | 17 398 883 \$    | 18 009 814 \$    | 20 862 268 \$    | 20 879 998 \$    | 22 516 419 \$    | 24 678 037 \$    | 24 074 268 \$    | 25 619 640 \$                       |
| <b>Surplus</b>                                 | 22 902 \$      | 1 106 630 \$   | 575 927 \$     | 610 458 \$     | 816 394 \$     | 1 182 684 \$   | 756 455 \$     | 966 018 \$     | 633 834 \$       | 1 273 465 \$     | -1 917 925 \$    | 1 882 011 \$     | 2 743 260 \$     | 2 309 340 \$     | 1 748 740 \$     | 622 400 \$                          |
| <b>Remboursement capital et intérêts</b>       | 3 855 631 \$   | 3 477 805 \$   | 3 290 327 \$   | 2 971 569 \$   | 3 109 335 \$   | 3 129 103 \$   | 3 206 889 \$   | 3 644 746 \$   | 3 893 039 \$     | 4 200 188 \$     | 4 182 511 \$     | 3 636 242 \$     | 3 877 232 \$     | 6 250 992 \$     | 3 954 954 \$     | 4 443 340 \$                        |
| <b>Dette</b>                                   | 22 594 900 \$  | 20 346 900 \$  | 18 606 500 \$  | 17 428 757 \$  | 16 713 194 \$  | 19 596 677 \$  | 22 642 264 \$  | 25 528 431 \$  | 28 861 059 \$    | 32 914 764 \$    | 33 629 185 \$    | 40 575 538 \$    | 39 367 060 \$    | 43 160 520 \$    | 46 821 760 \$    | 49 000 000 \$                       |
| <b>Dépenses en immobilisations</b>             | 875 429 \$     | 805 612 \$     | 1 403 649 \$   | 1 820 853 \$   | 4 125 773 \$   | 7 198 235 \$   | 8 126 093 \$   | 5 391 639 \$   | 6 844 563 \$     | 10 230 040 \$    | 12 025 499 \$    | 9 592 640 \$     | 6 929 857 \$     | 10 126 452 \$    | 18 245 606 \$    | 8 693 482 \$<br>au 30 novembre 2014 |
| <b>Population</b>                              | 4 381          | 5 123          | 5 473          | 5 085          | 5 300          | 5 300          | 5 528          | 5 814          | 6 153            | 6 400            | 7 084            | 7 396            | 7 640            | 8 070            | 8 438            | 8 714                               |
| <b>Valeur des permis de construction</b>       | 11 477 286 \$  | 16 271 662 \$  | 22 150 213 \$  | 36 838 695 \$  | 51 398 957 \$  | 47 146 061 \$  | 50 104 743 \$  | 53 819 700 \$  | 62 555 340 \$    | 51 423 382 \$    | 131 257 749 \$   | 76 540 199 \$    | 62 090 975 \$    | 63 466 021 \$    | 46 671 750 \$    | 45 951 122 \$                       |
| <b>Nombre de nouveaux logements</b>            | 44             | 62             | 104            | 183            | 258            | 237            | 211            | 227            | 238              | 207              | 315              | 288              | 209              | 238              | 134              | 130<br>au 30 novembre 2014          |
| <b>Évaluation imposable (au dépôt)</b>         |                |                |                |                |                |                |                |                |                  |                  |                  |                  |                  |                  |                  |                                     |
| Résidentiel (inclus les TVD et 6 log. ou plus) | 211 464 352 \$ | 216 304 306 \$ | 241 511 338 \$ | 254 847 388 \$ | 277 131 976 \$ | 403 935 588 \$ | 509 592 784 \$ | 728 519 583 \$ | 780 752 044 \$   | 840 766 231 \$   | 911 240 728 \$   | 1 097 118 200 \$ | 1 172 310 927 \$ | 1 241 657 100 \$ | 1 396 811 506 \$ | 1 439 195 299 \$                    |
| Industries                                     | 133 857 382 \$ | 110 974 300 \$ | 104 589 900 \$ | 104 417 900 \$ | 104 701 700 \$ | 100 046 800 \$ | 101 279 900 \$ | 109 713 400 \$ | 110 111 200 \$   | 113 967 500 \$   | 110 094 350 \$   | 100 136 700 \$   | 97 385 250 \$    | 98 763 400 \$    | 94 350 100 \$    | 96 435 500 \$                       |
| Commerces                                      | 45 988 382 \$  | 48 660 094 \$  | 53 801 462 \$  | 50 669 512 \$  | 53 798 124 \$  | 73 392 412 \$  | 88 158 516 \$  | 114 003 517 \$ | 115 887 056 \$   | 124 932 769 \$   | 151 735 922 \$   | 161 939 000 \$   | 173 688 023 \$   | 178 758 500 \$   | 198 695 494 \$   | 00 596 701 \$                       |
| <b>Total</b>                                   | 391 310 116 \$ | 375 938 700 \$ | 399 902 700 \$ | 409 934 800 \$ | 435 631 800 \$ | 577 374 800 \$ | 699 031 200 \$ | 952 236 500 \$ | 1 006 750 300 \$ | 1 079 666 500 \$ | 1 173 071 000 \$ | 1 359 193 900 \$ | 1 443 384 200 \$ | 1 519 179 00 \$  | 1 689 857 100 \$ | 1 736 227 500 \$                    |
| <b>Taux de Taxes</b>                           |                |                |                |                |                |                |                |                |                  |                  |                  |                  |                  |                  |                  |                                     |
| Résidentiel                                    | 1,48 \$        | 1,39 \$        | 1,36 \$        | 1,34 \$        | 1,34 \$        | 1,22 \$        | 1,12 \$        | 1,12 \$        | 0,89 \$          | 0,89 \$          | 0,89 \$          | 0,82 \$          | 0,82 \$          | 0,82 \$          | 0,77 \$          | 0,77 \$                             |
| +6 logements                                   | 1,48 \$        | 1,39 \$        | 1,36 \$        | 1,34 \$        | 1,34 \$        | 1,22 \$        | 1,12 \$        | 1,12 \$        | 0,89 \$          | 0,89 \$          | 0,89 \$          | 0,85 \$          | 0,85 \$          | 0,85 \$          | 0,80 \$          | 0,80 \$                             |
| Terrains vagues desservis                      | 1,48 \$        | 1,48 \$        | 1,48 \$        | 1,48 \$        | 1,48 \$        | 1,48 \$        | 1,48 \$        | 1,48 \$        | 1,48 \$          | 1,69 \$          | 1,69 \$          | 1,31 \$          | 1,31 \$          | 1,31 \$          | 1,07 \$          | 1,07 \$                             |
| Industries (taux combinés)                     | 3,20 \$        | 3,37 \$        | 3,32 \$        | 3,27 \$        | 3,27 \$        | 3,08 \$        | 2,97 \$        | 2,93 \$        | 2,59 \$          | 2,59 \$          | 2,59 \$          | 2,59 \$          | 2,59 \$          | 2,59 \$          | 2,43 \$          | 2,43 \$                             |
| Commerces (taux combinés)                      | 3,20 \$        | 3,20 \$        | 3,10 \$        | 2,90 \$        | 2,90 \$        | 2,80 \$        | 2,80 \$        | 2,73 \$        | 2,19 \$          | 2,19 \$          | 2,19 \$          | 2,09 \$          | 2,09 \$          | 2,09 \$          | 1,87 \$          | 1,87 \$                             |

## FAITS SAILLANTS

|  | 2000   | 2001   | 2002   | 2003  | 2004  | 2005   | 2006  | 2007   | 2008   | 2009  | 2010   | 2011   | 2012  | 2013   | 2014  | 2015 (estimé)  |
|--|--|--|--|---|---|--|---|--|--|---|--|--|---|--|---|--|
|  | Contribution au fonds spécial de financement des activités locales (Réforme Trudel). Paiement au gouvernement du Québec de la somme suivante: 246,906 \$ | Abolition de la compensation payée par le gouvernement pour les télécommunications, gaz et électricité | Mise à niveau de la police   | Instauration du niveau 1 au service de police avec des impacts financiers pour les années ultérieures | Règlement d'emprunt suite à l'agrandissement du poste de police pour la mise à niveau | Dépôt de rôle 2005-2006-2007   | Instauration du programme de vidange des fosses septiques   | Entente hors-cour avec la firme Olymbec pour fixer le montant de l'évaluation à 22 950 000 \$ pour l'année 2007.   | Dépôt de rôle 2008-2009-2010   | Acceptation par la ministre des Affaires municipales du rattachement de la Ville de Bromont à la MRC de Brome-Missisquoi à partir du 1 <sup>er</sup> janvier 2010   | Enfouissement des infrastructures urbaines et de reconstruction de la rue Shefford.              | La Ville de Bromont s'est vue refuser d'en appeler du jugement de la Cour supérieure relativement aux contestations d'évaluation des firmes IBM et GE et doit rembourser les sommes payées en trop avec les intérêts, un montant de plus de 3,8 millions \$.                     | Adoption du plan de développement durable   | Remboursement anticipé d'une dette au montant de 2 126 000 \$.   | La Ville célèbre ses 50 ans d'existence et réalise un livre et un film.                               | Aide financière de 2 M \$ sur 4 ans consentie au Comité organisateur des Jeux équestres mondiaux 2018. |
|  | Rôle d'évaluation 99-00-01 de 46 M \$ à 25 M \$  | Diminution des recettes de 174 350 \$  | Pacte fiscal Redevance de développement des recettes de 12 808 \$ = 2002 38 424 \$ = 2003 51 230 \$ = 2004 | Pacte fiscal Redevance de développement   | Pacte fiscal Redevance de développement Les recettes ont été de 50 850 \$             | Contestation d'évaluation par les industries suivantes: -IBM -General Electric -Olymbec (anc. Hyundai) | Versement du fédéral de la taxe d'accise sur l'essence pour un total de 857 333 \$ pour la municipalité, dont 342 933 \$ sera utilisé en 2007 pour le projet Deux Montagnes | Décision favorable du tribunal administratif du Québec concernant la contestation d'évaluation de la compagnie IBM pour fixer l'évaluation foncière à 42 020 500 \$. | Contestation d'évaluation foncière par les industries suivantes: -IBM -General Electric  | Annnonce de la construction d'une nouvelle école primaire situé au complexe récréo-éducatif Germain-Desourdy  | Annnonce de la construction d'un centre de recherche en microélectronique de 218 M \$ à Bromont. | Suite à des représentations auprès du ministère des Affaires municipales, la loi sur la fiscalité municipale permet, à compter de l'année 2012, aux villes de remettre au rôle d'évaluation foncière une partie des installations électriques et mécaniques pour les industries. | Inauguration du Centre de collaboration MiQro Innovation au parc scientifique de Bromont. | La Ville de Bromont prévoit une contribution maximale d'un 1 M \$ pour la réalisation du projet de parc naturel, englobant tout le secteur de la phase 8 du projet domiciliaire Val-des-Irlandais. Cette contribution est en accord avec les lois et règlements régissant les villes et est assujettie à certaines conditions. | La Ville acquiert le sommet du mont Horizon.  | Début de la collecte des matières compostables.  |
|  | Contestation de l'évaluation d'I.B.M.  |  |  | Les recettes sont révisées à 45 200 \$ pour 2004  | Décision du TAQ concernant Hyundai  | Annnonce du gouvernement fédéral du remboursement intégral de la TPS à compter du 01-02-2005           | Signature d'un nouveau pacte fiscal avec progression constante des transferts fiscaux provenant de la TVQ   | Aucune décision n'a été rendue dans la contestation d'évaluation foncière de la compagnie IBM pour le rôle d'évaluation 2005-2006-2007                               | Aucune décision n'a été rendue dans la contestation d'évaluation foncière de la compagnie IBM pour le rôle d'évaluation 2005-2006-2007 | Suite à une décision rendue en janvier par la Cour supérieure, la Ville a demandé une révision de jugement dans le dossier de contestation d'évaluation foncière de la compagnie IBM pour le rôle d'évaluation 2005-2006-2007 |  |  |   |  | La Fédération équestre internationale choisit Bromont pour tenir les Jeux équestres mondiaux en 2018. |  |

# CADRE FINANCIER 2016-2020

Au cours de l'année 2015, le Conseil municipal a mandaté la firme Raymond, Chabot, Grant, Thornton (RCGT) pour procéder, en collaboration avec le Service des finances, à la mise en place d'un cadre financier pour les années 2016-2020.

Parallèlement, à l'élaboration du plan d'urbanisme de la Ville et à l'adoption d'un plan de développement durable, le cadre financier a pour objectif de présenter un portrait clair des coûts d'exploitation, des investissements nécessaires et des impacts sur la dette de la Ville et, incidemment, sur le compte de taxes des citoyens. Cette vision commune des projets incite la Ville à être proactive en élaborant les meilleures stratégies fiscales pour ses citoyens.

Le cadre financier fait ressortir que la dette de la Ville est en continuelle augmentation. Bien que le service de la dette (remboursement capital + intérêt) n'affecte que très peu la charge fiscale des contribuables de Bromont, un risque demeure quant à la marge de manoeuvre future de la Ville en cas d'augmentation des taux d'intérêts ou d'augmentation plus rapide de l'endettement.

C'est dans cette perspective que la Ville a adopté une politique de gestion de la dette et a mis en oeuvre les stratégies proposées afin de contrôler l'endettement et diversifier la structure de financement des projets de la Ville.

## Enjeux de la gestion financière municipale

Les villes doivent concilier différents enjeux lors de leur planification financière:

- Renouvellement et maintien des infrastructures;
- Offre de services attrayante pour les citoyens;

- Fiscalité compétitive pour soutenir le développement économique;
- Respect de la capacité de payer des citoyens.

## Objectifs

Le cadre financier est un outil qui permet aux décideurs:

- d'élaborer des stratégies fiscales optimales;
- de diminuer les impacts des décisions d'investissement sur le fardeau fiscal des citoyens;
- de contrôler l'endettement de la ville;
- d'assurer une gestion rigoureuse des deniers publics à moyen terme.

## Stratégies du cadre financier

- Limiter le financement de projets via la dette à 6,5 M\$ par année.
- Contrôler l'augmentation des dépenses d'opérations à 3,5 % par année.
- Mettre en place une stratégie de paiement au comptant ou une réserve financière pour les infrastructures (remboursement de dette existante ou évitement d'emprunt) tout en limitant l'augmentation du fardeau fiscal à 2% par année.

Les deux premières stratégies ont été prises en compte lors de l'élaboration du budget 2016. Les élus désirent poursuivre leur réflexion une autre année dans le cas de la troisième stratégie avant d'instaurer la réserve financière pour les infrastructures.

**Une séance d'information pour les citoyens sera tenue au courant de l'année 2016.**

# POLITIQUE DE GESTION DE LA DETTE

Le Conseil municipal a adopté la politique de gestion de la dette, le 7 décembre 2015

## OBJECTIFS

- Maintenir l'endettement municipal à un niveau respectant la capacité de payer des contribuables tout en permettant à l'administration de répondre aux besoins des citoyens et citoyennes et de soutenir le développement de la Ville ;
- Maintenir un bon équilibre entre la charge fiscale et les services offerts à la génération actuelle et l'impact pour les générations futures (équité intergénérationnelle);
- Assurer la pérennité des actifs de la Ville et préserver son patrimoine;
- Renforcer la vitalité économique de la Ville;
- Disposer de marges de manoeuvre permettant de saisir les opportunités qui pourraient se présenter;
- Déterminer les critères et balises pour fixer les capacités d'endettement de la Ville;
- Exercer une veille constante relativement à l'évolution de l'endettement de la Ville, tant de façon rétroactive que prospective, en vue d'en assurer une saine gestion et de mieux prévoir les impacts à moyen et long termes sur son service de la dette et sur la fiscalité des années futures.



# À QUOI SERT CHAQUE DOLLAR DE VOS TAXES EN 2016

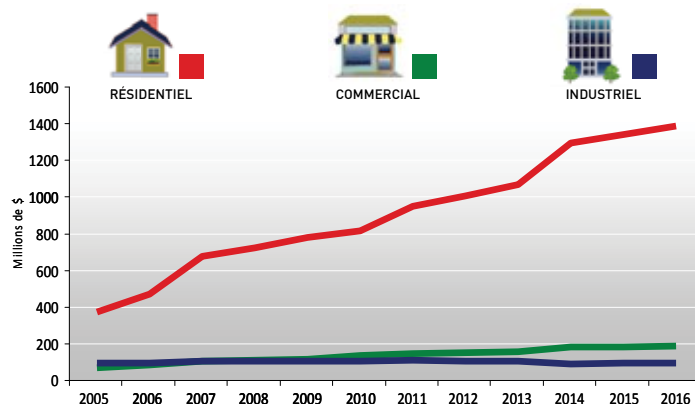


## ÉVALUATION FONCIÈRE

|                                     | Rôle d'évaluation foncière déposé | Rôle d'évaluation foncière au 2 septembre 2014 | Variation (\$)       | Variation (%) |
|-------------------------------------|-----------------------------------|--|----------------------|---------------|
| Résidentiel                         | 1 308 876 200 \$                  | 1 245 614 600 \$                               | 63 261 600 \$        | 5,1 %         |
| 6 logements et plus                 | 32 155 200 \$                     | 30 244 100 \$                                  | 1 911 100 \$         | 6,3 %         |
| Non résidentiels                    | 199 380 200 \$                    | 197 645 000 \$                                 | 1 735 200 \$         | 0,9 %         |
| Industriels                         | 98 166 300 \$                     | 98 138 400 \$                                  | 27 900 \$            | 0,0 %         |
| Agricoles                           | 57 272 800 \$                     | 59 529 200 \$                                  | -2 256 400 \$        | -3,8 %        |
| Terrains vacants                    | 101 479 900 \$                    | 105 056 200 \$                                 | -3 576 300 \$        | -3,4 %        |
| <b>TOTAL</b>                        | <b>1 797 330 600 \$</b>           | <b>1 736 227 500 \$</b>                        | <b>61 103 100 \$</b> | <b>3,5 %</b>  |
| <b>Valeur moyenne résidentielle</b> | <b>316 954 \$</b>                 | <b>313 942 \$</b>                              | <b>3 012 \$</b>      | <b>1,0%</b>   |

## RÔLE D'ÉVALUATION PAR CATÉGORIE

Évaluation imposable de 2006 à 2016





# PROGRAMME TRIENNAL D'IMMOBILISATIONS 2016-2017-2018

| DESCRIPTION  | COÛTS 2016        | COÛTS 2017          | COÛTS 2018          | TOTAL               |
|--|-------------------|---------------------|---------------------|---------------------|
| <b>ADMINISTRATION</b>  |                   |                     |                     |                     |
| Amélioration - Hôtel de Ville                                  | 21 500 \$         |                     |                     | 21 500 \$           |
| Service d'appels automatisés et SMS                            | 8 500 \$          |                     |                     | 8 500 \$            |
| Mise à jour du parc informatique                               | 85 000 \$         |                     |                     | 85 000 \$           |
| Accessibilité des bâtiments pour les handicapés                |                   | 7 000 \$            | 7 000 \$            | 14 000 \$           |
| <b>ADMINISTRATION - TOTAL</b>                                  | <b>115 000 \$</b> | <b>7 000 \$</b>     | <b>7 000 \$</b>     | <b>129 000 \$</b>   |
| <b>POLICE</b>  |                   |                     |                     |                     |
| Véhicules de patrouille  | 70 000 \$         | 110 000 \$          | 120 000 \$          | 300 000 \$          |
| Équipements spécialisés  | 37 000 \$         |                     |                     | 37 000 \$           |
| Logiciel de gestion documentaire                               | 13 500 \$         |                     |                     | 13 500 \$           |
| <b>POLICE - TOTAL</b>  | <b>120 500 \$</b> | <b>110 000 \$</b>   | <b>120 000 \$</b>   | <b>350 500 \$</b>   |
| <b>INCENDIE</b>  |                   |                     |                     |                     |
| Véhicule du service  | 20 000 \$         | 20 000 \$           |                     | 40 000 \$           |
| Équipement pour évacuation hors sentier                        | 21 000 \$         |                     |                     | 21 000 \$           |
| Ordinateurs véhiculaires                                       | 15 000 \$         |                     |                     | 15 000 \$           |
| Logiciel de sécurité civile                                    | 21 000 \$         |                     |                     | 21 000 \$           |
| <b>INCENDIE - TOTAL</b>  | <b>77 000 \$</b>  | <b>20 000 \$</b>    | <b>- \$</b>         | <b>97 000 \$</b>    |
| <b>LOISIRS, CULTURE ET TOURISME</b>                            |                   |                     |                     |                     |
| Aménagement d'une piste cyclable - route 241 vers CNCB         | 150 000 \$        | 100 000 \$          |                     | 250 000 \$          |
| Signalisation touristique                                      | 165 000 \$        |                     |                     | 165 000 \$          |
| Amélioration du site internet - Tourisme                       | 12 000 \$         |                     |                     | 12 000 \$           |
| Matériel de sonorisation - Centre culturel St-Jonh             | 10 500 \$         |                     |                     | 10 500 \$           |
| Véhicule du service  | 25 000 \$         |                     |                     | 25 000 \$           |
| Rénovation des bureaux administratifs - Aréna                  | 25 000 \$         |                     |                     | 25 000 \$           |
| Remplacement de la tour de refroidissement - Aréna             | 35 000 \$         |                     |                     | 35 000 \$           |
| Mobilier urbain pour les parcs                                 | 15 000 \$         |                     |                     | 15 000 \$           |
| Construction d'un bâtiment sanitaire DNLG                      |                   | 320 000 \$          |                     | 320 000 \$          |
| Revêtement de bois à l'aréna                                   |                   | 180 000 \$          |                     | 180 000 \$          |
| Vestiaire (bancs des joueurs)                                  |                   | 25 000 \$           |                     | 25 000 \$           |
| Aménagement du Campus Germain-Désourdy                         |                   | 1 200 000 \$        | 900 000 \$          | 2 100 000 \$        |
| Revitalisation de la plage du lac Bromont                      |                   | 85 000 \$           | 325 000 \$          | 410 000 \$          |
| Éclairage de la piste du chemin de Gaspé                       |                   | 75 000 \$           |                     | 75 000 \$           |
| Travaux de réfection au Centre culturel                        |                   | 1 450 000 \$        | 750 000 \$          | 2 200 000 \$        |
| <b>LOISIRS - TOTAL</b>   | <b>437 500 \$</b> | <b>3 435 000 \$</b> | <b>1 975 000 \$</b> | <b>5 847 500 \$</b> |
| <b>URBANISME</b>   |                   |                     |                     |                     |
| Valorisation des espaces publics                               | 360 000 \$        | 145 000 \$          |                     | 505 000 \$          |
| Projet phoslock - Lac Bromont                                  | 300 000 \$        | 300 000 \$          |                     | 600 000 \$          |
| Projet autopatage SAUVÉR - 2 véhicules électriques et 3 bornes | 151 000 \$        |                     |                     | 151 000 \$          |
| Acquisition d'espaces verts                                    |                   | 2 000 000 \$        |                     | 2 000 000 \$        |
| <b>URBANISME - TOTAL</b>                                       | <b>811 000 \$</b> | <b>2 445 000 \$</b> | <b>- \$</b>         | <b>3 256 000 \$</b> |
| <b>HYGIÈNE DU MILIEU</b>                                       |                   |                     |                     |                     |
| Réfection des rues Beauce, Bruce et Chambly                    | 1 250 000 \$      |                     |                     | 1 250 000 \$        |
| Prolongement de l'aqueduc sur la rue Brousseau                 | 80 000 \$         |                     |                     | 80 000 \$           |
| Réfection du seuil de la prise d'eau                           | 1 260 000 \$      |                     |                     | 1 260 000 \$        |
| Génératrice sur le réseau d'aqueduc                            | 60 000 \$         | 60 000 \$           |                     | 120 000 \$          |
| Remplacement des chlorateurs                                   | 72 000 \$         |                     |                     | 72 000 \$           |
| Remplacement des doseurs de chaux                              | 75 500 \$         |                     |                     | 75 500 \$           |
| Remplacement des pompes d'eau brute                            | 200 000 \$        | 100 000 \$          |                     | 300 000 \$          |
| Réfection de la toiture à l'usine de filtration                | 145 000 \$        |                     |                     | 145 000 \$          |
| Installation de télémétrie sur le réseau d'aqueduc             | 120 000 \$        |                     |                     | 120 000 \$          |
| Projet Écofixe - Épuration des eaux                            | 550 000 \$        |                     |                     | 550 000 \$          |

| DESCRIPTION  | COÛTS 2016          | COÛTS 2017           | COÛTS 2018           | TOTAL                |
|--|---------------------|----------------------|----------------------|----------------------|
| <b>HYGIÈNE DU MILIEU (suite)</b>   |                     |                      |                      |                      |
| Remplacement du système d'éclairage à l'usine de filtration                    |                     | 62 000 \$            |                      | 62 000 \$            |
| Élimination du poste de pompage # 5  |                     |                      | 3 200 000 \$         | 3 200 000 \$         |
| Distribution auxiliaire à l'usine de filtration                                |                     |                      | 640 000 \$           | 640 000 \$           |
| Réfection d'aqueduc et d'égout   | 1 500 000 \$        |                      | 2 000 000 \$         | 3 500 000 \$         |
| Infrastructures urbaines - boul. de l'Innovation                               | 1 500 000 \$        |                      | 1 500 000 \$         | 3 000 000 \$         |
| <b>HYGIÈNE DU MILIEU - TOTAL</b>   | <b>3 812 500 \$</b> | <b>3 222 000 \$</b>  | <b>7 340 000 \$</b>  | <b>14 374 500 \$</b> |
| <b>TRAVAUX PUBLICS</b>   |                     |                      |                      |                      |
| Réfection du chemin Adamsville entre boulevard de l'Aéroport et la rue Messier | 1 500 000 \$        |                      |                      | 1 500 000 \$         |
| Réfection des rues - pavage majeur   | 335 000 \$          | 325 000 \$           | 100 000 \$           | 760 000 \$           |
| Pavage suite aux ententes avec les promoteurs (rue de Bourgmaster)             | 95 000 \$           | 145 000 \$           | 135 000 \$           | 375 000 \$           |
| Pavage de routes de gravier (rue du Ruisseau, des Castors et des Côteaux)      | 170 000 \$          | 205 000 \$           | 120 000 \$           | 495 000 \$           |
| Réhabilitation de chemins de gravier   | 65 000 \$           | 95 000 \$            | 115 000 \$           | 275 000 \$           |
| Remplacement de véhicules - Travaux publics                                    | 40 000 \$           | 400 000 \$           | 100 000 \$           | 540 000 \$           |
| Machineries - Travaux publics  | 90 000 \$           |                      |                      | 90 000 \$            |
| Équipements spécialisés - Travaux publics                                      | 30 000 \$           | 50 000 \$            | 50 000 \$            | 130 000 \$           |
| Matériel pour les événements   | 10 000 \$           |                      |                      | 10 000 \$            |
| Aménagement de la rue Pierre-Bellefleur  |                     | 250 000 \$           |                      | 250 000 \$           |
| Conversion de l'éclairage de rue   |                     | 200 000 \$           | 200 000 \$           | 400 000 \$           |
| Installation d'une clôture - Ateliers municipaux                               |                     | 25 000 \$            |                      | 25 000 \$            |
| Réaménagement du boulevard de Bromont  |                     | 1 500 000 \$         | 2 000 000 \$         | 3 500 000 \$         |
| <b>TRAVAUX PUBLICS - TOTAL</b>   | <b>2 335 000 \$</b> | <b>3 195 000 \$</b>  | <b>2 820 000 \$</b>  | <b>8 350 000 \$</b>  |
| <b>SERVICES TECHNIQUES</b>   |                     |                      |                      |                      |
| Étude préparatoire pour la réfection de rues                                   | 30 000 \$           | 50 000 \$            | 50 000 \$            | 130 000 \$           |
| Correctifs de drainage - secteur rue Deux-Montagnes                            | 120 000 \$          |                      |                      | 120 000 \$           |
| Logiciels techniques   | 13 500 \$           |                      |                      | 13 500 \$            |
| Remplacement de ponceaux   |                     | 150 000 \$           | 150 000 \$           | 300 000 \$           |
| Correctifs de gestion des eaux de surface                                      |                     | 150 000 \$           | 150 000 \$           | 300 000 \$           |
| Recherche et correctifs d'eaux d'infiltration et captage                       |                     | 200 000 \$           | 200 000 \$           | 400 000 \$           |
| <b>SERVICES TECHNIQUES - TOTAL</b>   | <b>163 500 \$</b>   | <b>550 000 \$</b>    | <b>550 000 \$</b>    | <b>1 263 500 \$</b>  |
| <b>GRAND TOTAL</b>   | <b>7 872 000 \$</b> | <b>12 984 000 \$</b> | <b>12 812 000 \$</b> | <b>33 668 000 \$</b> |

## FINANCEMENT

| DESCRIPTION                                    | COÛTS 2016          | COÛTS 2017           | COÛTS 2018           | TOTAL                |
|--|---------------------|----------------------|----------------------|----------------------|
| Emprunt à l'ensemble de la Ville               | 2 175 000 \$        | 4 935 000 \$         | 2 335 000 \$         | 9 445 000 \$         |
| Emprunt au secteur desservi par l'aqueduc      | 2 025 000 \$        | 1 445 000 \$         | 3 010 000 \$         | 6 480 000 \$         |
| Solde disponible sur règlement d'emprunt fermé | 1 000 000 \$        | 1 000 000 \$         | 500 000 \$           | 2 500 000 \$         |
| Emprunt au secteur desservi par la rue         | 80 000 \$           |                      |                      | 80 000 \$            |
| Fonds de roulement                             | 548 860 \$          | 545 600 \$           | 602 000 \$           | 1 696 460 \$         |
| Réserve financière - eau et égouts             | 237 500 \$          | 422 000 \$           | 500 000 \$           | 1 159 500 \$         |
| Réserve financière - carrières et sablières    | 50 000 \$           | 150 000 \$           | 150 000 \$           | 350 000 \$           |
| Subventions gouvernementales                   | 1 716 000 \$        | 3 680 000 \$         | 5 115 000 \$         | 10 511 000 \$        |
| Fonds des parcs                                | 15 000 \$           | 50 000 \$            | 100 000 \$           | 165 000 \$           |
| Affectation aux activités d'investissements    |                     | 750 000 \$           | 500 000 \$           | 1 250 000 \$         |
| Autres villes                                  | 24 640 \$           | 6 400 \$             |                      | 31 040 \$            |
| <b>TOTAL DU FINANCEMENT</b>                    | <b>7 872 000 \$</b> | <b>12 984 000 \$</b> | <b>12 812 000 \$</b> | <b>33 668 000 \$</b> |

\*\* Ces coûts sont des estimés

# Word of Mayor

Dear citizens,

In the wake of the Paris COP21 climate conference at which I had the privilege of participating as a delegate of the Federation of Canadian Municipalities, from December 2nd to 8th, it seems more important than ever for us to pursue concrete actions for a sustainable development.

For all our sakes, and for the future of our children and grandchildren, I believe it is our duty to reduce the negative impacts of climate change and encourage good practices while continuing our growth.

Keeping in mind the Sustainable development plan priorities, adopted in September 2012, the 2016 Budget is also based on a newly adopted fiscal framework and a rigorous debt management policy for the future.


Strategic choices in urban planning, active transportation, acquisition of electric vehicles, protection of natural environments and enhancement of the Science Park are tangible projects that are part of our budgetary priorities. Also, the development process of managing the City's assets and infrastructure will optimize their resilience guaranteeing sustainability of our collective wealth. You shall notice that through concerted efforts the taxpayers burden remain stable.

At the Paris conference, the Heads of States and Mayors from around the world agreed to identify targets, measure results and use data to continuously improve performance in climate management.

Inspired by this approach, Bromont elected officials have asked the General Manager, Mr. Langevin and his management team to implement a monitoring system for approved projects with measurable targets and specific indicators. This approach of a Smart city will better regulate our actions and will lead to the preparation of a report released to the public at the end of the coming year.

I would also like to thank Mr. Jean Langevin, Mr. Richard Joyal and the management team, as well as elected officials for their contribution in preparing the 2016 budget.

*Happy New Year!*

  
Pauline Quinlan, Mayor



# Bromont

## Pour nous joindre :

Ville de Bromont  
88, boulevard de Bromont  
Bromont (Québec) J2L 1A1  
Téléphone 450 534-2021  
Télécopieur 450 534-1025  
ville@bromont.com  
[www.bromont.com](http://www.bromont.com)

## Bureau d'accueil touristique

15, boulevard de Bromont  
450 534-2006

Hôtel de ville..... 450 534-2021

Service de police ..... 450 534-3131

Service incendie ..... 450 534-4777

Ateliers municipaux ..... 450 534-3420

Centrale de traitement  
de l'eau..... 450 534-2552

Loisirs, culture et vie  
communautaire ..... 450 534-4414

Aréna ..... 450 534-3030

Bibliothèque municipale  
et scolaire..... 450 534-2451

Les citoyens peuvent s'adresser  
en tout temps au Service de sécurité  
publique de Bromont (police et pompiers)  
450 534-3131

Pour toute urgence 911

## voici Bromont

Voici Bromont est le périodique  
d'information de la Ville de Bromont.  
Il est distribué gratuitement dans  
les résidences et établissements  
de Bromont.

Distribué en **4700** exemplaires

### Rédaction du Spécial budget

Richard Joyal, directeur des finances  
et des Services administratifs

### Coordination

Catherine Page

### Conception graphique

Dézidé Graphik

### Impression

Imprimerie CCR



# MES BACS ET MA NEIGE, JE LES GARDE (HEZ MOI!

