



Tutoriel Cartes d'accès virtuelles

Pour les résidents de Bromont

Ouverture des portes des terrains de tennis* avec la carte citoyenne virtuelle avec codes à barres.

**L'abonnement au tennis de l'année en cours doit au préalable avoir été fait via le logiciel d'inscriptions en ligne Sport-plus pour que cela fonctionne*

Accès à la plage du Lac Gale avec la carte citoyenne virtuelle et le reçu d'abonnement à la plage* que vous devrez présenter à la plage.

** L'abonnement à la plage de l'année en cours doit se faire via le logiciel d'inscriptions en ligne Sport-plus.*

1. Consulter sa carte en utilisant le portail web BCITI de la ville :

<https://bromont.b-citi.com/web/#/accueil>

- Ouvrir le portail web bciti de la ville et se connecter à son compte
- Dans l'onglet « ma carte », appuyez sur « voir ma carte »
- La carte s'affichera à l'écran l'écran

Il est possible d'imprimer sa carte citoyenne sur papier via le portail. Pour imprimer sa carte :


- Appuyez sur « Imprimer ma carte »

2. Consulter sa carte en utilisant l'application mobile bciti :

Télécharger l'application gratuitement dans l'App Store ou dans Google Play

- Ouvrir l'application mobile bciti
- Faire défiler la page vers la gauche
- Ouvrir le module « Ma carte »
- La carte s'affichera à l'écran l'écran

Exemple de carte citoyenne avec codes à barres



Pour les non-résidents (possible aussi pour le résidents)

Ouverture des portes des terrains de tennis* avec la carte d'accès virtuelle Sport-plus avec codes à barres.

*L'abonnement au tennis de l'année en cours doit au préalable avoir été fait via le logiciel d'inscriptions en ligne Sport-plus pour que cela fonctionne.

1. Consulter sa carte en utilisant le portail web du logiciel d'inscription en ligne Sport-plus

<https://www.sport-plus-online.com/PrmsMVC/?VirId=35&ArrId=63>

- Ouvrir le portail web Sport-plus et se connecter à son compte
- Dans la page « Ma famille, cliquez sur l'onglet « Carte » du membre souhaité (image 1 **flèche rouge**)
- Quand un membre n'a pas de carte dans son dossier l'onglet apparaît grisé (image 1 **flèche verte**)
- La carte d'accès virtuelle Sport-plus avec codes à barres s'affichera à l'écran l'écran (voir image 2)

Image 1

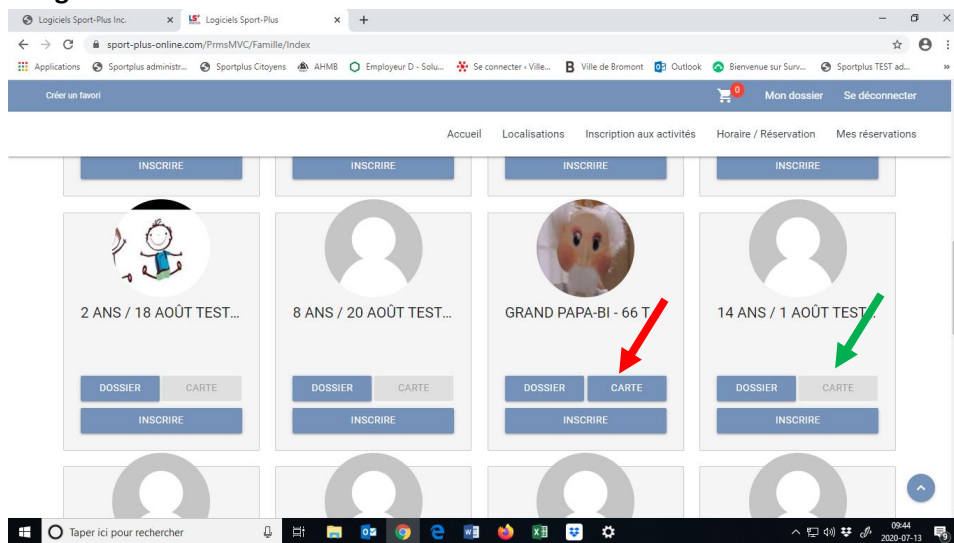
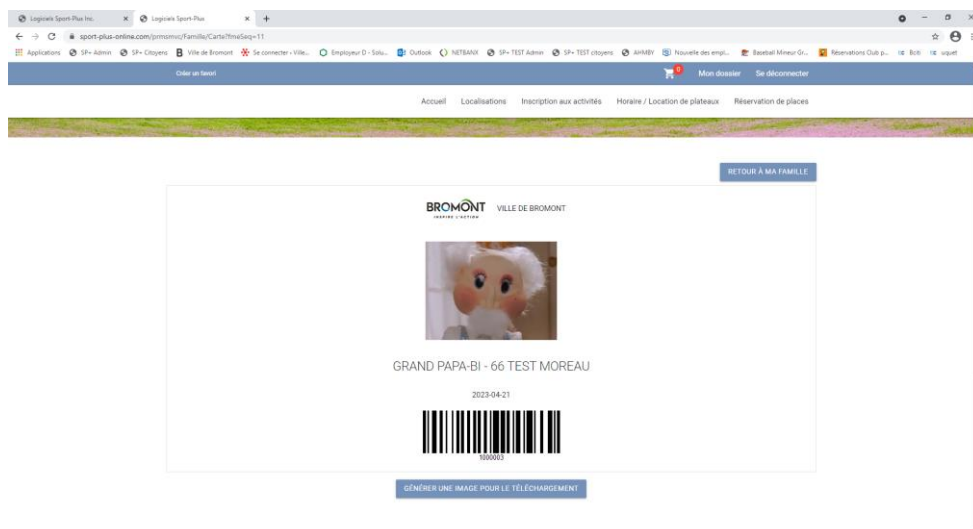


Image 2



Carte d'accès virtuelle sur téléphone

Avec données cellulaires

Il est possible d'avoir accès à sa carte d'accès virtuelle à partir de son téléphone en possédant un forfait de données cellulaires permettant de se brancher à internet peu importe le lieu où l'on se trouve.

Avec Wi-fi

Il est possible d'avoir accès à sa carte d'accès virtuelle à partir de son téléphone si le Wi-Fi est disponible à l'endroit où l'on se trouve.

- Wi-Fi disponible au Campus Germain-Désourdy
- Wi-Fi non disponible à la place du Lac Gale

Sans accès internet

Sans accès internet, il faut prévoir de faire un « Imprime écran » de sa carte d'accès de la maison (où vous avez accès à internet) et d'enregistrer sa carte comme une photographie. Cette dernière pourra alors être utilisée autant pour l'ouverture des portes des terrains de tennis que pour l'accès à la plage du lac Gale (avec présentation du reçu d'abonnement à la plage).