



Photo: Mathieu Lachapelle

PROGRAMME TRIENNAL D'IMMOBILISATIONS (PTI) 2026-2028

BROMONT
INSPIRE L'ACTION

BILAN DES INVESTISSEMENTS 2025





CENTRE DE GESTION DES ACTIFS

MONTANT ESTIMÉ : 21 M\$



Photos : Construction Gératek





INTERCEPTEUR PP5 PHASE 3

MONTANT ESTIMÉ : 6,5 M\$





PARC GRÉGOIRE

MONTANT ESTIMÉ : 1,4 M\$





AUGMENTATION CAPACITÉ STATION D'ÉPURATION D'EAU


MONTANT ESTIMÉ : 800K \$





TRAVAUX RUE DE LA MITIS

MONTANT ESTIMÉ : 500K \$





TRAVAUX CHEMIN LAPOINTE


MONTANT ESTIMÉ : 1,3 M\$



FAITS SAILLANTS ET PRIORITÉS 2026-2028



ESTIMATION DES INVESTISSEMENTS TRIENNAUX



INVESTISSEMENTS STRATÉGIQUES 2026-2028

Besoins primaires



Eau potable **17,0 M\$**



Eaux usées **5,3 M\$**



Réseau routier **8,5 M\$**



Véhicules **2,3 M\$**



Barrages **1,3 M\$**

Autres services



Atelier, garage et entrepôt **2,1 M\$**



Parcs et terrains de jeux **0,9 M\$**



Machinerie, équipements **1,6 M\$**



Édifices administratifs
et communautaires **0,8 M\$**



Informatique et équipements **0,2 M\$**

SOURCES DE FINANCEMENT

	2026	2027	2028	Total
Budget et fonds de roulement	2 372 586 \$	1 674 125 \$	1 497 641 \$	5 544 352 \$
Emprunt ville (dette)	6 824 094 \$	3 963 730 \$	2 096 739 \$	12 884 562 \$
Redevances au développement	933 069 \$	4 609 384 \$	8 326 436 \$	13 868 889 \$
Subventions	3 594 558 \$	346 459 \$	751 711 \$	4 692 728 \$
Surplus et autres fonds	1 185 972 \$	1 205 293 \$	633 841 \$	3 025 106 \$
Total	14 910 279 \$	11 798 991 \$	13 306 367 \$	40 015 637 \$



EAU POTABLE ET EAU USÉE

22,3 M\$

Réfection de la prise d'eau brute et remplacement de la génératrice à la Centrale de traitement des eaux (3.0M\$)

Prolongement des infrastructures rue Stanstead (2.7M\$)

Optimisation de la filiaire de traitement d'eau potable* (4.9M\$)

Intercepteur "Faubourg" entre "Faubourg 1792" et rue Windsor* (3.5M\$)

Travaux surpresseur Shefford et conduites Berthier* (2.8M\$)



INFRASTRUCTURES ROUTIÈRES

8,5 M\$

Implantation d'un feu de circulation
route Pierre-Laporte et rue Shefford (3.4M\$)

Rechargement de chemins de gravier et maintien des
infrastructures (pavage) (1.8M\$)

Drainage pluvial entre Stanstead et Verchères (0.8M\$)

Réfection la rue Pierre-Bellefleur (aménagement de
stationnement) (131K\$)



BÂTIMENTS

2,9 M\$

Aménagement du bureau citoyen (225K\$)

Analyse des besoins pour la mise aux normes
de l'Hôtel de Ville (236K\$)

Finalisation du Centre de gestion des actifs (1.6M\$)



AMÉNAGEMENT DE PARCS ET D'ESPACES VERTS

0,9 M\$

Bâtiment sanitaire à la plage du Lac Bromont (315K\$)

Parcs Iberville, Carré des Pins, Parc des Morilles, Halte de la villageoise (408K\$)

Ombrage permanent (CGD) (40K\$)



VÉHICULES ROUTIERS

2,3 M\$

Véhicules lourds et machinerie (1.3M\$)

Flotte de véhicules sécurité publique (0.7M\$)

Maintien d'actifs - Véhicules (0.3M\$)



ÉQUIPEMENTS

1,6 M\$

Équipements pétroliers (871K\$)

—
Sécurité routière (vitesse, vélos, piétons) (225K\$)



BARRAGES

1,3 M\$

Barrage Lac Bromont (619K\$)

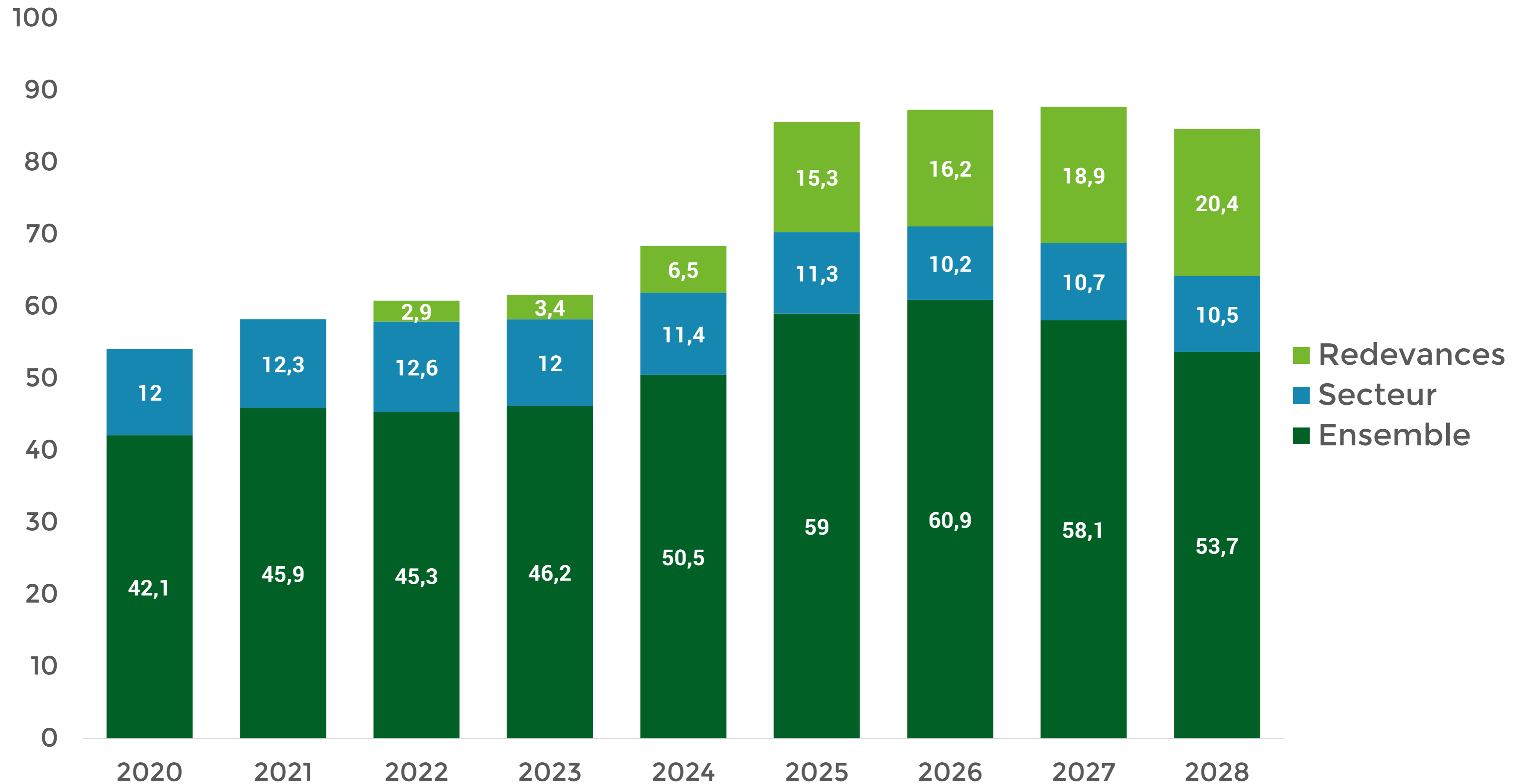
Barrage Centre Équestre (730K\$)

ÉVOLUTION DE LA DETTE

	2025	2026	2027	2028	Maximum Politique gestion de la dette	Cible Politique gestion de la dette
Endettement total net à long terme par 100 \$ de RFU	1,52 \$	1,57 \$	1,53 \$	1,44 \$	1,70 \$	1,50 \$
Service de la dette sur le budget de fonctionnement	16,3 %	16,8 %	17,7 %	17,6 %		20 %
Endettement total à long terme sur le revenu de fonctionnement	170,2 %	168,0 %	159,8 %	149,7 %	175 %	160 %
Service de la dette (en M\$)	8,2 \$	8,8 \$	9,7 \$	9,9 \$		
Endettement net (en M\$)	85,7 \$	87,3 \$	87,7 \$	84,6 \$		

ENDETTEMENT NET À LONG TERME

(en millions \$)



MERCI ET
JOYEUSES FÊTES !



MERCI!

Hôtel de ville de Bromont

POUR OBTENIR DES RENSEIGNEMENTS
OU POUR FORMULER DES
COMMENTAIRES, N'HÉSITEZ PAS À
COMMUNIQUER AVEC NOUS.

450 534-2021

88, boulevard de Bromont
Bromont (Québec) J2L 1A1

ville@bromont.com