




**AUTOPARTAGE & COVOITURAGE
SAUVÉR-SiGTiC**

VILLE DE BROMONT

PRÉSENTATION 30 AVRIL 2026





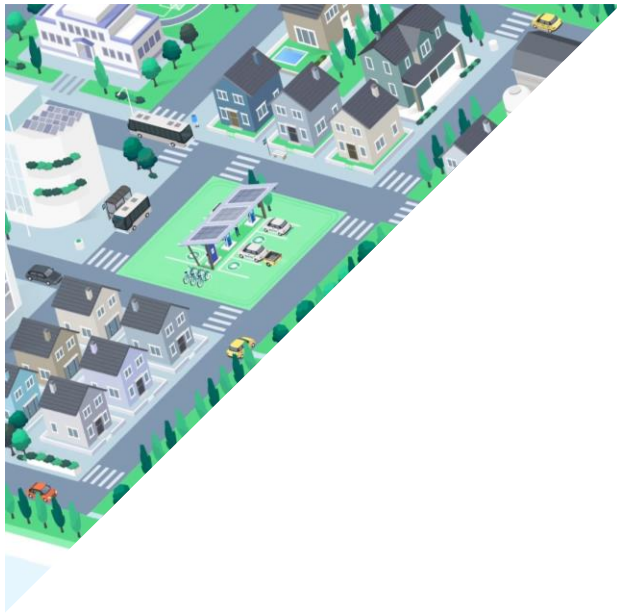
PROJET PILOTE MAAS QUÉBEC

Le projet pilote MaaS vise à offrir aux citoyens des services de transport collectif intelligent, en simplifiant et modernisant les déplacements des citoyens grâce à une plateforme intégrée d'autopartage et de covoiturage.


Sept organisations municipales, régionales et de transport collectif unissent leurs efforts pour le succès de ce projet innovant.:




Durée du projet : 12 mois

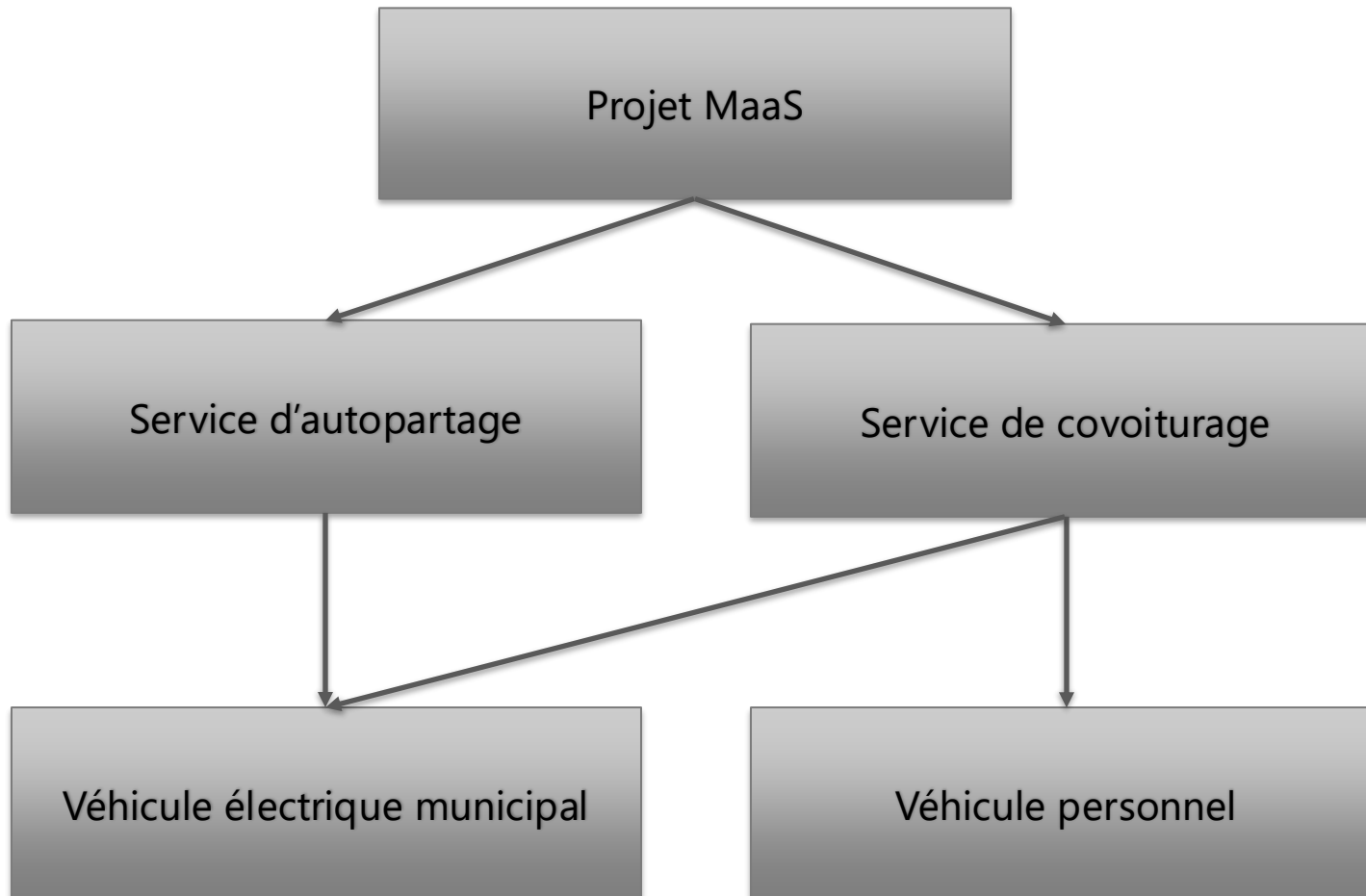


GUIDE DE FONCTIONNEMENT CRITÈRES D'ADMISSIBILITÉ





PROJET PILOTE MAAS QUÉBEC – SERVICES OFFERTS






CRITÈRES D'ADMISSIBILITÉ – SERVICE D'AUTOPARTAGE

Pour être admissible au service d'autopartage des Véhicules, l'Abonné doit remplir l'ensemble des critères ci-dessous, lesquels sont cumulatifs, et s'y conformer:

- Être un résident de Bromont
- Être âgé d'au moins 21 ans
- Détenir un permis de conduire valide de classe 5
- N'avoir fait l'objet d'aucune déclaration de culpabilité ou condamnation pour une infraction criminelle ou pour une infraction au Code de la sécurité routière comportant une conduite dangereuse, au cours des trois (3) dernières années.
- N'avoir fait l'objet d'aucune condamnation, déclaration de culpabilité ou suspension de permis liée à la conduite avec les capacités affaiblies, au cours des trois (3) dernières années.
- Présenter un risque acceptable pour les assurances de la Ville selon le cas de figure :
 - Pour les conducteurs ayant 6 ans d'expérience de conduite ou plus
 - Le dossier ne doit pas afficher plus de 6 points d'inaptitude.
 - Le dossier ne doit pas compter plus de 3 accidents comportant des dommages supérieurs à 1000 \$.
 - Pour les conducteurs ayant moins de 6 ans d'expérience de conduite
 - Le dossier ne doit pas afficher plus de 3 points d'inaptitude.
 - Le dossier ne doit pas compter plus d'un accident comportant des dommages supérieurs à 1000 \$, responsable ou non.



CRITÈRES D'ADMISSIBILITÉ – SERVICE D'AUTOPARTAGE


Pour être admissible au service d'autopartage des Véhicules, l'Abonné doit remplir l'ensemble des critères ci-dessous, lesquels sont cumulatifs, et s'y conformer:

- Fournir à la Ville :
 - Une copie de son permis de conduire
 - Une copie de son dossier de conduite de la SAAQ
 - Une copie de son fichier central des sinistres automobiles³ datée de moins de trois mois

<https://saaq.gouv.qc.ca/permis-conduire/obtenir-dossier-conduite>

<https://gaa.qc.ca/fr/fichier-central-des-sinistres-automobiles/demander-votre-dossier-de-sinistres/>

Durée du projet : 12 mois



CRITÈRES D'ADMISSIBILITÉ – SERVICE DE COVOITURAGE (CONDUCTEUR)

Pour être admissible au service de covoiturage, l'abonné doit satisfaire et se conformer à tous les critères mentionnés ci-dessous :

- Être un résident de Bromont
- Être âgé d'au moins 21 ans
- Détenir un permis de conduire valide de classe 5.
- N'avoir fait l'objet d'aucune déclaration de culpabilité ou condamnation pour une infraction criminelle ou pour une infraction au Code de la sécurité routière comportant une conduite dangereuse, au cours des trois (3) dernières années.
- N'avoir fait l'objet d'aucune condamnation, déclaration de culpabilité ou suspension de permis liée à la conduite avec les capacités affaiblies, au cours des trois (3) dernières années.

- Fournir à la Ville :
 - Une photocopie de son permis de conduire
 - Une copie de son dossier de conduite de la SAAQ
 - Une copie de son assurance automobile, si utilisation d'un véhicule personnel

L'abonné souhaitant utiliser l'un des véhicules électriques identifiés par la Ville devra se conformer aux critères précisés pour le service d'autopartage.

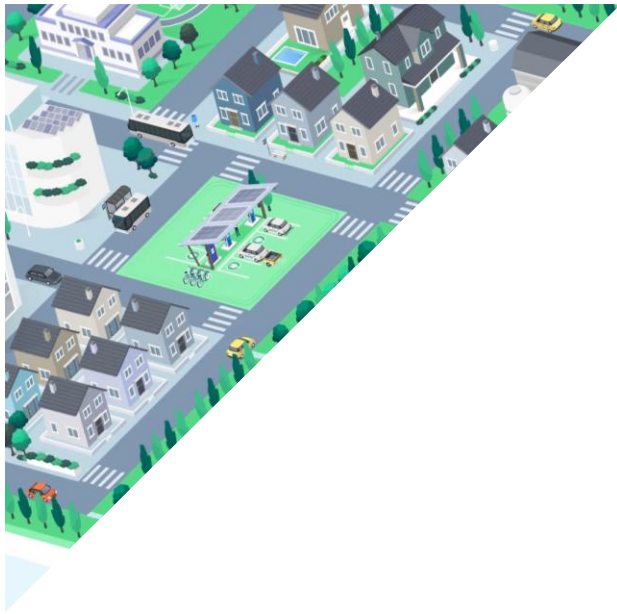


CRITÈRES D'ADMISSIBILITÉ – SERVICE DE COVOITURAGE (PASSAGER)


Pour être admissible au service de covoiturage à titre d'utilisateur, l'abonné doit satisfaire et se conformer à tous les critères mentionnés ci-dessous :


- Être un résident de Bromont;
- Être âgé d'au moins 15 ans;

- Fournir à la Ville :
 - ❑ Une photocopie d'une pièce d'identité valide délivrée par une autorité gouvernementale permettant de confirmer l'identité et l'âge.



GUIDE DE FONCTIONNEMENT INSCRIPTION





A. INSCRIPTION

Pour vous inscrire aux services **SAUVÉR-SIGTIC** vous devez initialement vous inscrire avec le lien fourni par l'organisation qui vous offre les services.

➤ Il est important de s'assurer d'avoir ou de connaître son mot de passe d'utilisateur SAUVÉR.

- **Entrer votre adresse courriel et votre mot de passe**
- **Lien de connexion: <https://sauver-system.com/login/organization/ville-de-bromont>**

BIENVENUE
SAUVÉR-SIGTIC

Se connecter


Adresse courriel

Mot de passe

Se souvenir: [Mot de passe oublié?](#)

Se connecter

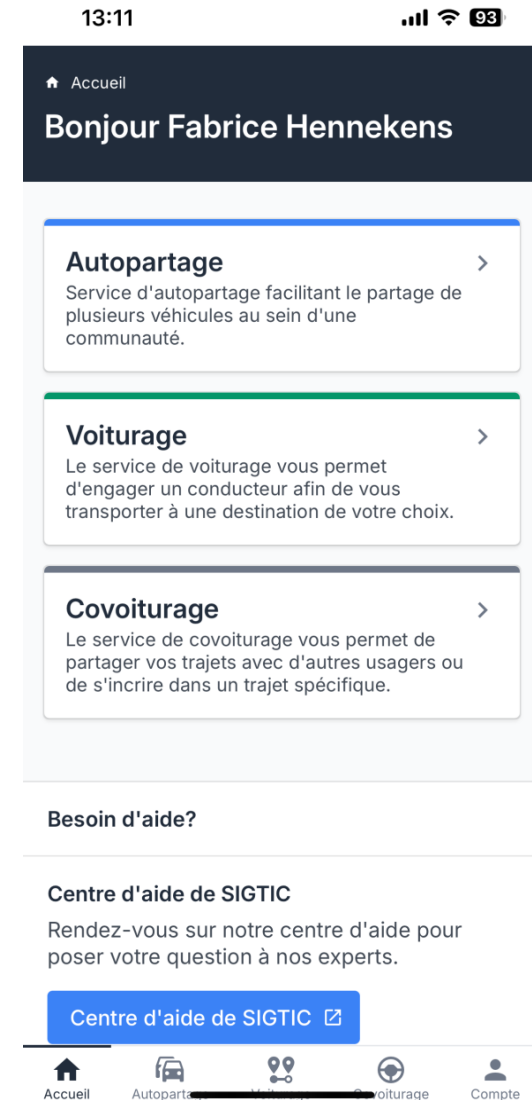
Propulsé par SAUVÉR-SIGTIC ©2021

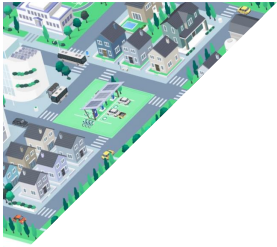


GUIDE USAGER – SERVICES SAUVÉR

IMPORTANT - Tous les usagers doivent avoir leur application PWA accessible sur leur téléphone

- a) Pour accéder en tout temps aux informations sur les services
- b) Pour effectuer un signalement au besoin
- c) Pour refaire une réservation en cas de retard et d'annulation de la réservation

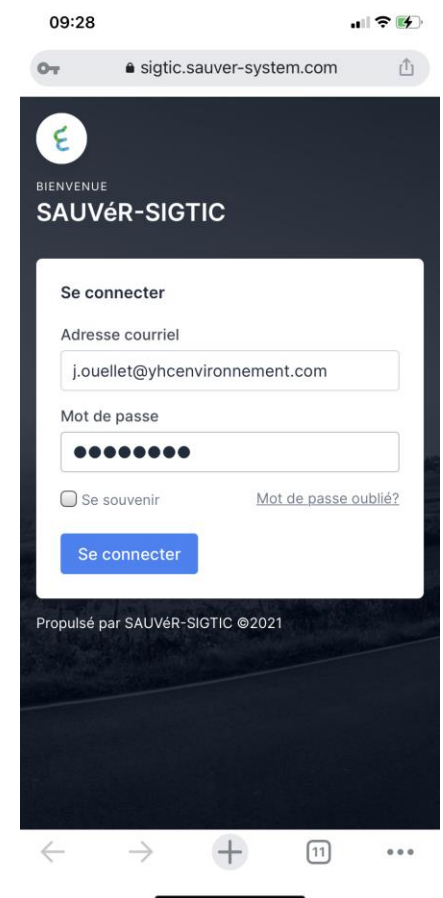




B. APPLICATION TÉLÉPHONE - PWA [IOS] - TÉLÉCHARGER LA PWA

L'application téléphone est une application PWA qui fonctionne via le réseau cellulaire et qui ne doit pas être téléchargée d'une App Store.

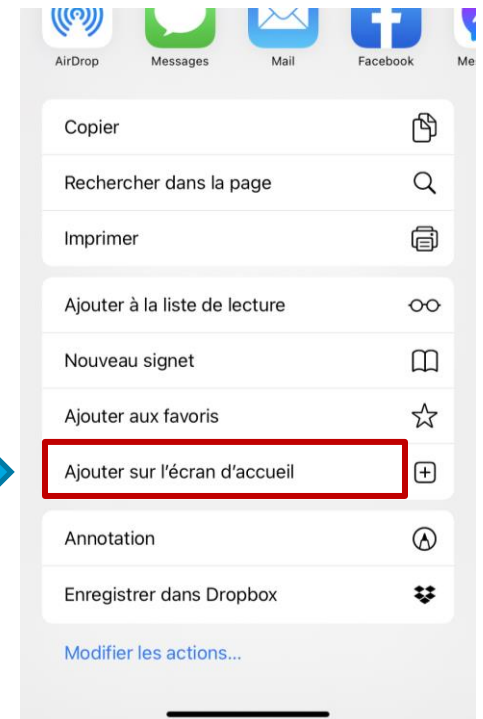
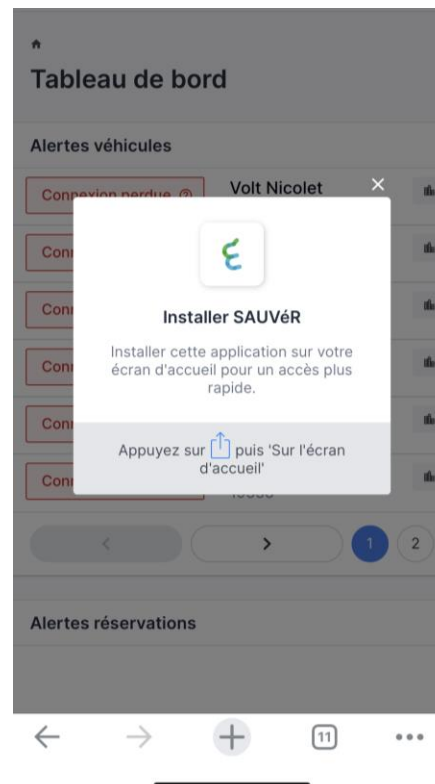
- 1) Se connecter sur le site web avec son téléphone intelligent et avec ses identifiants : <https://sauver-system.com/login/organization/ville-de-bromont>
- 2) Saisir votre adresse courriel
- 3) Saisir votre mot de passe





B. APPLICATION TÉLÉPHONE - PWA [IOS] - TÉLÉCHARGER LA PWA

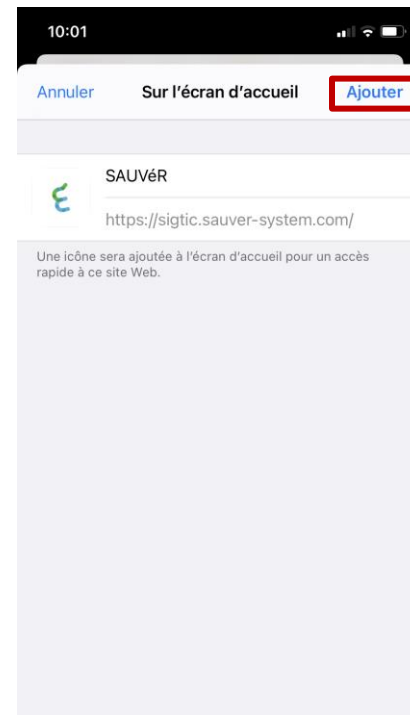
4) Une fois connecté, un message invitant à l'installation apparaîtra.





B. APPLICATION TÉLÉPHONE - PWA [IOS] - TÉLÉCHARGER LA PWA

5) Cliquer sur ajouter pour faire apparaître la PWA SAUVÉR-SiGTiC sur l'écran d'accueil.





C. COMPTE CLIENT

Application client - Accueil

Dans l'onglet Compte et en sélectionnant le Profil, l'utilisateur externe peut mettre à jour son profil utilisateur, ses préférences de communication et ses coordonnées.

Accueil Autopartage Voiturage Covoiturage Factures **Compte**

Accueil / Mon compte

Paramètres de compte

Profil Paiement Sécurité

Profil utilisateur

Informations de base du profil utilisateur.


Nom
Fabrice Hennekens

Adresse courriel
fabrice.hennekens@hotmail.com

Langue
Français

Fuseau horaire
America/Toronto

Mettre à jour




C. COMPTE CLIENT

Application client - Accueil

L'utilisateur externe sélectionne Paiement pour configurer son mode de paiement qui sera utilisé lors de l'utilisation d'un véhicule en autopartage.

The screenshot shows a web interface for account management. At the top, a navigation bar includes 'Accueil', 'Autopartage', 'Voiturage', 'Covoiturage', 'Factures', and 'Compte' (highlighted with a red box). Below this is a dark header with 'Accueil / Mon compte / Paiement' and 'Paramètres de compte' (with a 'Console d'administration' button). A sub-navigation bar shows 'Profil', 'Paiement' (highlighted with a red box), and 'Sécurité'. The main content area is titled 'Votre méthode de paiement' and contains a 'Formulaire sécurisé' (highlighted with a red box) with a lock icon. It instructs the user to enter payment information in the fields below. A text input field for 'Numéro de carte' is shown with a 'Préremplir link' button. At the bottom of the form is an 'Envoyer' button and logos for VISA, MasterCard, and American Express.



C. COMPTE CLIENT

Application client - Accueil

L'utilisateur externe peut modifier le mot de passe de son application cliente à tout moment.

The screenshot displays a web interface for account management. At the top, a navigation menu includes 'Accueil', 'Autopartage', 'Voiturage', 'Covoiturage', 'Factures', and 'Compte', with 'Compte' highlighted in a red box. Below this, a dark header bar contains the breadcrumb 'Accueil / Mon compte / Sécurité', the title 'Paramètres de compte', and a 'Console d'administration' button. Underneath, a sub-menu has 'Profil', 'Paiement', and 'Sécurité', with 'Sécurité' highlighted in a red box. The main content area is titled 'Mot de passe' with the instruction 'Mettre à jour mon mot de passe'. It features two input fields: 'Ancien mot de passe' and 'Nouveau mot de passe', each with a visibility toggle icon. An 'Enregistrer' button is positioned below the fields.



C. COMPTE CLIENT

Application client - Accueil

Dans l'onglet Factures, l'utilisateur externe a accès à ses factures liées à l'utilisation des services SAUVÉR SIGTIC.

Accueil Autopartage Voiturage Covoiturage **Factures** Compte

Accueil / Factures

Factures

Rechercher...

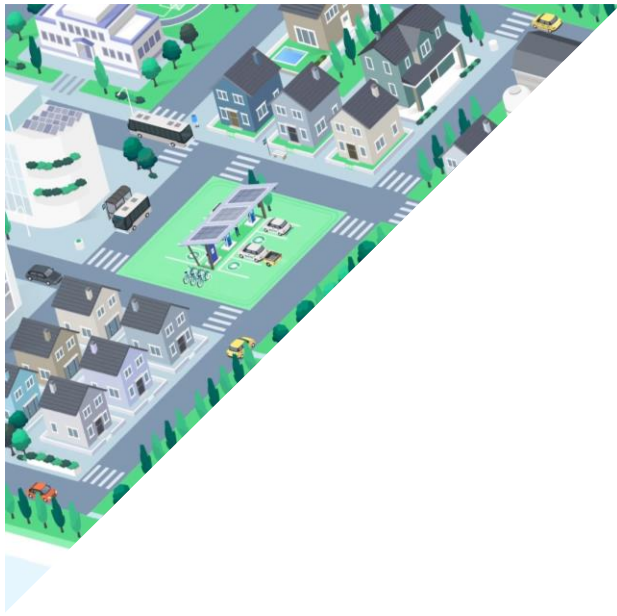
Sélectionner une date

Tout Autopartage Voiturage Partage d'équipements Covoiturage **Tout** Balance Balance zéro Tout En attente

Exporter les données


Facture	Statut	Service	Total	Balance	Date de création ↓
#XxRqVXXenX	payé	Autopartage	0,00 \$CA	0,00 \$CA	18 nov. 2025, 18:04
#qukw4G0fcJ	payé	Autopartage	0,00 \$CA	0,00 \$CA	18 nov. 2025, 17:57
#t2P3wGUTW8	payé	Autopartage	0,00 \$CA	0,00 \$CA	18 nov. 2025, 10:11
#MKHbS7HRmM	payé	Autopartage	0,00 \$CA	0,00 \$CA	11 nov. 2025, 18:29
#wH9NbdLMK2	payé	Autopartage	0,00 \$CA	0,00 \$CA	30 oct. 2025, 17:15
#R4DPlzQ3Cr	payé	Autopartage	0,00 \$CA	0,00 \$CA	30 oct. 2025, 17:07
#xxJR5I1ZOF	payé	Autopartage	0,00 \$CA	0,00 \$CA	1 oct. 2025, 10:56
#Ebok9nCCRZ	payé	Autopartage	0,00 \$CA	0,00 \$CA	1 oct. 2025, 10:21
#2PhvBNmnQX	payé	Autopartage	0,00 \$CA	0,00 \$CA	18 août 2025, 13:29
#CH4SEFwlyB	payé	Autopartage	0,00 \$CA	0,00 \$CA	15 juil. 2025, 19:14
#WrCBT1j3nm	payé	Autopartage	0,00 \$CA	0,00 \$CA	19 juin 2025, 18:59
#UCmmCpwJOJ	payé	Autopartage	0,00 \$CA	0,00 \$CA	17 juin 2025, 09:18
#l4qGFQeQhY	payé	Autopartage	0,00 \$CA	0,00 \$CA	13 mai 2025, 14:58
#hUrbC3jwPR	payé	Autopartage	0,00 \$CA	0,00 \$CA	2 mai 2025, 17:44
#CkfcF7Xouv	payé	Autopartage	0,00 \$CA	0,00 \$CA	2 mai 2025, 16:40

1 < >



AUTOPARTAGE SAUVÉR

GUIDE DE FONCTIONNEMENT





COMMENT EFFECTUER UNE RÉSERVATION

Application client - Accueil

Dans la page d'accueil, l'utilisateur choisit le service qu'il veut utiliser soit l'autopartage.



Accueil Autopartage Voiturage Covoiturage Factures Compte

Accueil

Bonjour Fabrice Hennekens

Autopartage >
Service d'autopartage facilitant le partage de plusieurs véhicules au sein d'une communauté.


Voiturage >
Le service de voiturage vous permet d'engager un conducteur afin de vous transporter à une destination de votre choix.

Covoiturage >
Le service de covoiturage vous permet de partager vos trajets avec d'autres usagers ou de s'inscrire dans un trajet spécifique.

Besoin d'aide?

Centre d'aide de SIGTIC
Rendez-vous sur notre centre d'aide pour poser votre question à nos experts.

[Centre d'aide de SIGTIC](#)



COMMENT EFFECTUER UNE RÉSERVATION

Choix du service

Dans l'onglet autopartage, l'utilisateur peut effectuer une réservation en cliquant sur Réservation régulière.



Accueil **Autopartage** Voiturage Covoiturage Factures Compte

Accueil / Autopartage

Autopartage

Réservation régulière >
Réserver un véhicule à l'avance

Besoin d'aide?

Centre d'aide de SIGTIC
Rendez-vous sur notre centre d'aide pour poser votre question à nos experts.

[Centre d'aide de SIGTIC](#)



COMMENT EFFECTUER UNE RÉSERVATION

Sélection du véhicule

L'utilisateur externe sélectionne le véhicule qu'il veut réserver et clique sur Sélectionner le véhicule.

The screenshot shows the 'Autopartage' section of a user interface. At the top, there is a navigation bar with 'Accueil', 'Autopartage' (highlighted with a red box), 'Voiturage', 'Covoiturage', 'Factures', and 'Compte'. Below this is a dark header with 'Accueil / Autopartage / Réserver' and 'Réservation régulière'. The main content area features a calendar for '25 novembre 2025' with a time slot grid from 4:00 to 21:00. A red horizontal line is drawn at the 15:00 mark. A blue shaded area covers the time slots from 4:00 to 18:00. To the right of the calendar is a map showing the location 'Kona Bromont' at '20, rue Pacifique Est Bromont (Québec) J2L 1J5', which is 69.5km away. A blue button labeled 'Sélectionner le véhicule →' is positioned below the map. At the bottom of the calendar, three vehicle options are listed: 'Bolt Bromont 410', 'Bolt Bromont 413', and 'Kona Bromont'. A large blue arrow points to the 'Kona Bromont' option.



GUIDE USAGER - AUTOPARTAGE

COMMENT EFFECTUER UNE RÉSERVATION

Date et heure de la réservation

- 1) L'utilisateur externe sélectionne la date et l'heure de sa réservation.
- 2) Un montant approximatif à payer apparaîtra.
- 3) L'utilisateur externe vérifie son choix et clique sur Réserver maintenant.

Accueil **Autopartage** Voiturage Covoiturage Factures Compte

Accueil / Autopartage / Réserver / Kona Bromont

Réserver Kona Bromont

< 25 novembre 2025 >

3:00
4:00
5:00
6:00
7:00
8:00
9:00
10:00
11:00
12:00
13:00
14:00
15:00
16:00
17:00
18:00
19:00
20:00
21:00
22:00
23:00

mapbox


Broumont
Blvd de Bromont
Hotel Bromont
Rue des Veaux
Dame Tartin

25/11/2025 25/11/2025

14:45 15:45

~7,08 \$CA ⓘ

Réserver maintenant >



AUTOPARTAGE ET COVOITURAGE

Pour les abonnés qui utilise le service Covoiturage

- 1) Le conducteur peut publier leur trajet sur le service Covoiturage.
- 2) Le conducteur tombe sur la page nouveau trajet du service Covoiturage.

Accueil Autopartage Partage d'équipements Voiturage Covoiturage Factures Compte


Accueil / Autopartage / Réservations / Réserveation #31824

Réserveation #31824


Pendant la durée de votre location, vous avez la possibilité d'offrir un trajet de covoiturage

Pendant la durée de votre location, vous avez la possibilité d'offrir un trajet de covoiturage aux membres de Ville de Bromont. Définissez votre itinéraire, fixez un prix et rendez votre trajet accessible au public en quelques clics.

Publier un trajet de covoiturage ←

ID	#31824
Véhicule	 Kona Bromont FVJ1276
Express	x
Début	25 nov. 2025, 15:00
Fin	25 nov. 2025, 15:59
Durée	58 minutes, 3 secondes
Notes	-

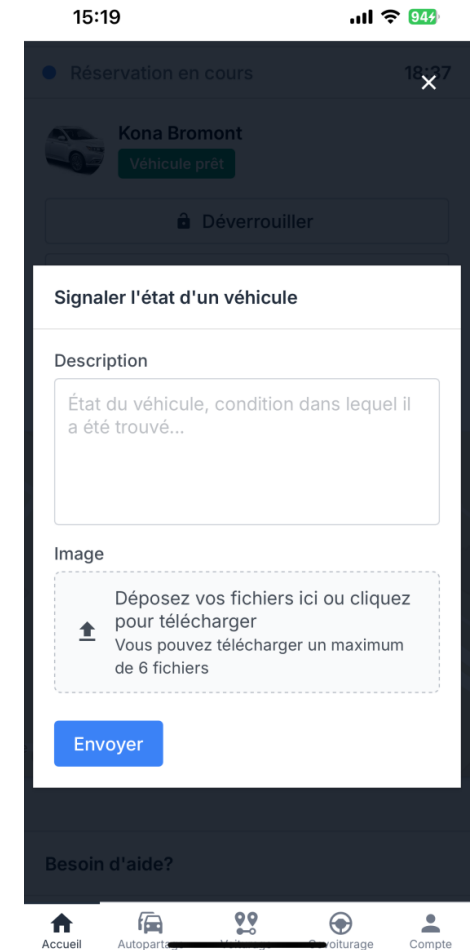
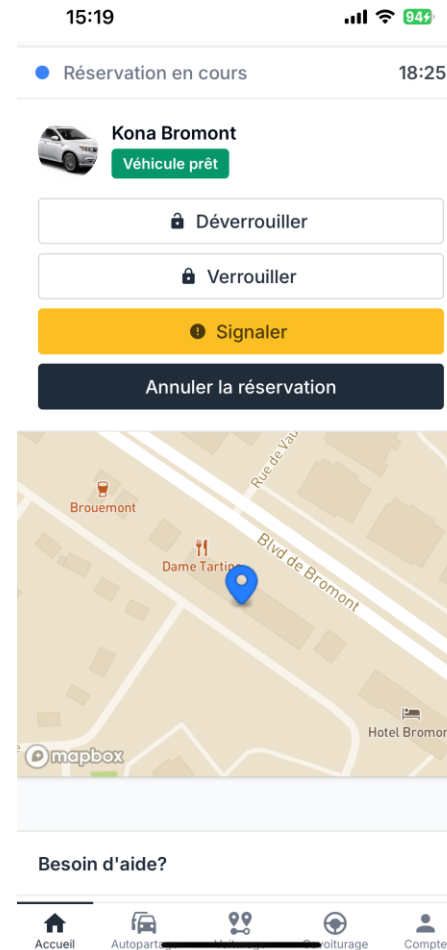
Annuler la réservation

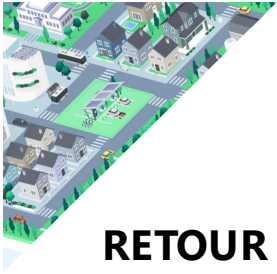


UTILISATION DU VÉHICULE SAUVÉR

Accéder et utiliser le véhicule

- 1) Pour accéder au véhicule et déverrouiller ou verrouiller le véhicule, l'utilisateur peut utiliser sa carte RFID ou son application Client.
- 2) Avec l'application Client, l'utilisateur peut visualiser sa réservation, « déverrouiller », « verrouiller » et annuler la réservation.
- 3) Avec l'application Client, l'utilisateur peut également « signaler » à l'organisation des informations sur l'état du véhicule : Bris extérieurs, malpropreté et autres informations pertinentes.

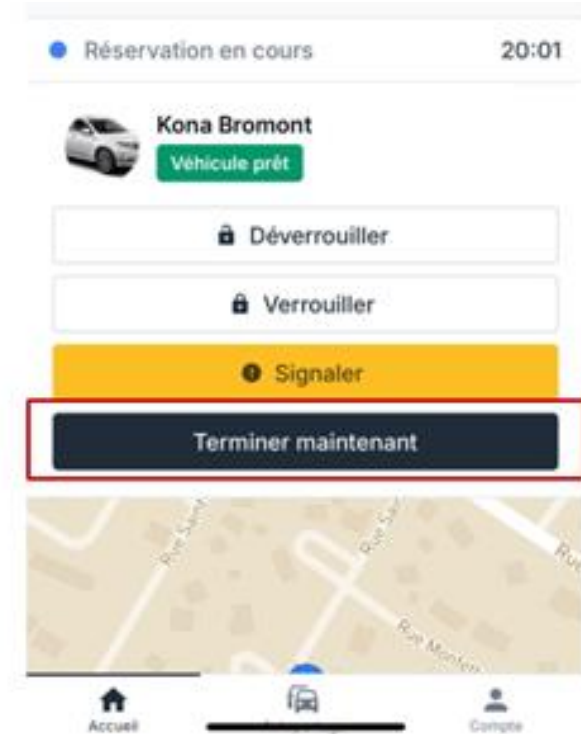


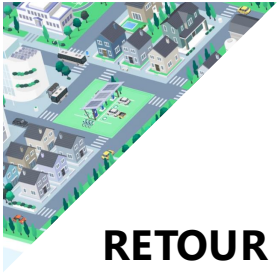


RETOUR D'UNE RÉSERVATION

Après utilisation du véhicule ou fin d'une réservation

- 1) Pour retourner le véhicule et terminer la réservation, l'utilisateur peut utiliser sa carte RFID ou son application Client.
- 2) Pour terminer une réservation après utilisation, **le véhicule doit être dans sa zone.**
- 3) La seule façon de terminer une réservation avant la durée établie par l'utilisateur lors de sa réservation, l'utilisateur doit procéder avec son application client et « Terminer maintenant ».

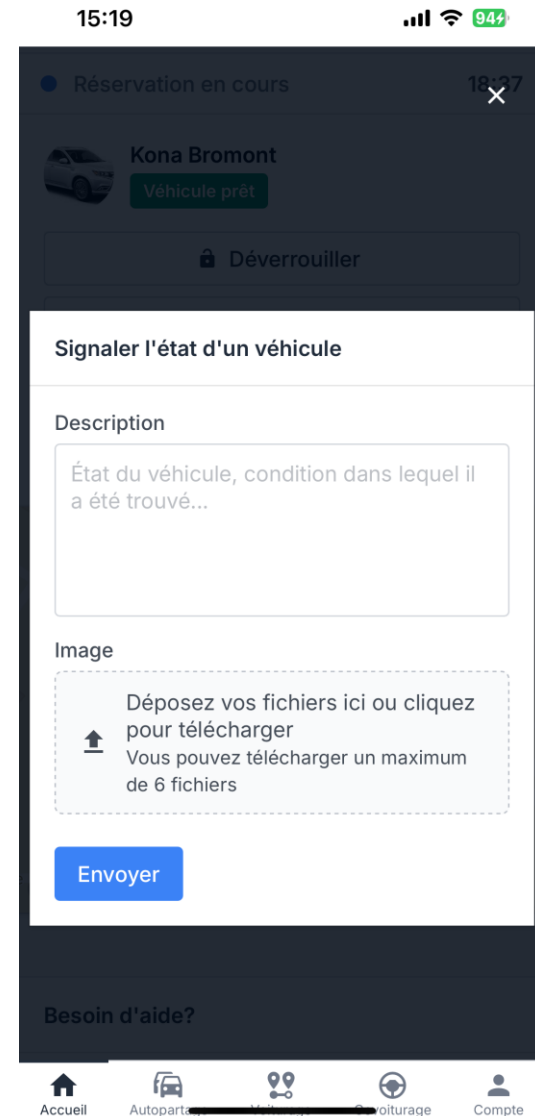





RETOUR D'UNE RÉSERVATION

Après utilisation du véhicule ou fin d'une réservation

- 4) Veuillez noter, que l'organisation peut imposer des frais pour une réservation terminée en avance ou en retard. Il est important de consulter le Guide de l'organisation et les tarifs du service d'autopartage.
- 5) Avec l'application Client, l'utilisateur peut également « Signaler » à l'organisation des informations sur l'état du véhicule : Bris extérieurs, malpropreté et autres informations pertinentes ou faire une évaluation du service.





GUIDE USAGER - AUTOPARTAGE

ACCÈS AU SYSTÈME – FONCTIONNEMENT DU LECTEUR DE CARTE RFID

En plus de l'application téléphone, le module est relié à un lecteur de cartes de proximité, à un module de clé, à un module d'accès et à un module de verrouillage/déverrouillage pour permettre le contrôle du verrouillage, déverrouillage et démarrage du véhicule.

- **L'utilisateur externe doit passer sa carte valide qui permet de soit verrouiller ou déverrouiller le véhicule.**





COMMENT PROLONGER UNE RÉSERVATION

CONDITIONS

- a) Le véhicule doit être disponible.
- b) La nouvelle réservation doit commencer dans le futur.
- c) L'ancienne réservation ne doit pas être annulée, ni terminée.
- d) La différence entre la fin de l'ancienne réservation et le début de la nouvelle réservation doit être de moins de 2 minutes.
- e) Lorsque des réservations sont ajoutées avant ou après, elles peuvent se fusionner.

EXEMPLE

Scénario 1: Il y a une réservation avant (par exemple, de 13h00 à 13h59)

La nouvelle réservation est juste après -> 14h00 à 16h29

Résultat : L'ancienne réservation est prolongée plus tard -> 13h00 à 16h29

Scénario 2 : Il y a une réservation après (p. ex. 16h30 à 18h14)

La nouvelle réservation est juste avant -> 14h00 à 16h29

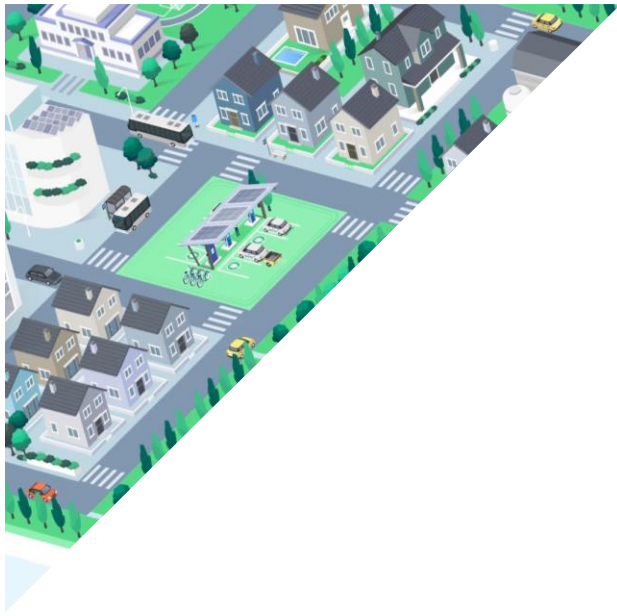
Résultat : L'ancienne réservation est prolongée plus tôt > 14h00 à 18h14

Scénario 3 : Il y a une réservation avant (par exemple, de 13h00 à 13h59)

Il y a une réservation après (p. ex. 16h30 à 18h14)


La nouvelle réservation est juste après la première et juste avant la seconde -> 14h00 à 16h29


Résultat : L'ancienne première réservation est prolongée à plus tard et la deuxième réservation est supprimée -> 13h00 à 16h29



COVOITURAGE SAUVÉ

GUIDE DE FONCTIONNEMENT





Le conducteur

- a) Application Client
(Téléphone)

Le conducteur qui souhaite offrir des trajets en covoiturage clique sur le service « Covoiturage ».



GUIDE USAGER - COVOITURAGE





Le conducteur

- b) Une fois dans le service Covoiturage, le conducteur clique sur Conducteur pour publier son ou ses trajets.



Accueil Autopartage Voiturage **Covoiturage** Factures Compte

Accueil / Covoiturage

Covoiturage


Usager >
Gérer vos fonctionnalités de client

Conducteur >
Gérer vos fonctionnalités de conducteur

Besoin d'aide?

Centre d'aide de SIGTIC
Rendez-vous sur notre centre d'aide pour poser votre question à nos experts.

[Centre d'aide de SIGTIC](#)



Le conducteur

- c) Le conducteur doit inscrire un véhicule dans la plateforme.
- ✓ Il est possible d'avoir plus d'un véhicule par conducteur.

Accueil / Covoiturage / Conducteur

Covoiturage - Conducteur

Trajets à venir + Nouveau trajet Tous mes trajets →


Date

Ville de départ Ville d'arrivée Mode répartition

Statut	Date	Heure	Départ	Arrivée	Prix	Disponibilité
 Aucune donnée.						

Mes véhicules → + Nouveau véhicule

Hyundai - Kona 2019 · Non spécifiée	223123	3 places	
--	--------	----------	--



Le conducteur

- d) Le conducteur incorpore toutes les informations requises pour inscrire son véhicule et l'enregistre.

★ / Fossambault-sur-le-Lac / Véhicules / Hyundai

Hyundai


[Enregistrer](#)

Marque	Modèle du véhicule	Plaque d'immatriculation	Couleur
Hyundai	Kona EV	FVE8123	Blanc <input type="button" value="x"/>

Année	Nombre de places
2019 <input type="button" value="-"/> <input type="button" value="+"/>	3 <input type="button" value="-"/> <input type="button" value="+"/>

Image

Déposez vos fichiers ici ou cliquez pour télécharger



IMG_2228.JPG
3.53 MB
[Retirer](#)

Espace fumeur <input type="checkbox"/>	Valise <input checked="" type="checkbox"/>
Animaux <input type="checkbox"/>	Sac à dos <input checked="" type="checkbox"/>
Porte-vélo <input type="checkbox"/>	Sac à main <input checked="" type="checkbox"/>
Porte-skis <input type="checkbox"/>	

Conducteur

Johanne Ouellet

[Enregistrer](#)






Le conducteur

e) Nouveau Trajet

Dans une première étape, le conducteur choisit le véhicule et donne les informations requises sur le véhicule pour le trajet.


Accueil / Covoiturage / Conducteur

Covoiturage - Conducteur



Trajets à venir  [+ Nouveau trajet](#) [Tous mes trajets →](#)


Date

Ville de départ Ville d'arrivée Mode répartition

Statut	Date	Heure	Départ	Arrivée	Prix	Disponibilité
 Aucune donnée.						

Mes véhicules [+ Nouveau véhicule](#)

Hyundai - Kona 2019 · Non spécifiée	223123	3 places	 
--	--------	----------	---



Le conducteur

f) Nouveau Trajet

Le conducteur complète les informations requises pour le trajet et ajoute le nombre d'arrêt qu'il planifie faire.



Accueil Autopartage Partage d'équipements Voiturage Covoiturage Factures Compte

Accueil / Covoiturage / Conducteur / Nouveau trajet

Nouveau trajet

Organisation
Ville de Bromont

Véhicule
Hyundai - Kona EV

Nombre de places
3

Porte-skis

Porte-vélo

Animaux

Espace fumeur

Valise

Sac à dos

Sac à main

Date
27/11/2025

Arrêts

Adresse
88 Boulevard De Bromont, Bromont, Quebec J2L 1A1, Canada

Heure
08:00

Description
Mairie - Stationnement (borne de recharge)

[supprimer](#)

Adresse
4 Rue Robinson Nord, Granby, Quebec J2G 8Z9, Canada

Heure
08:25

Description
CLSC Granby

[supprimer](#)

[+ Ajouter un arrêt](#)



Le conducteur

f) Nouveau Trajet

Ajout d'arrêt et enregistrement ou annonce du trajet.

Le conducteur établit un prix et un type de paiement pour le passager.

NOTE : Il est possible d'enregistrer le trajet afin de le modifier au besoin sinon de l'annoncer afin que des usagers (passagers) puissent s'inscrire au trajet.

Trajets

Trajet 1 - 88 Boulevard De Bromont, Bromont → 4 Rue Robinson Nord, Granby Actif

Prix: 10

Type de paiement: Argent comptant

Message pour les passagers

Estimation

DISTANCE DURÉE HEURE D'ARRIVÉE
16.01km 22 minutes 2025-11-27 08:22


88 Boulevard De Bromont, Bromont
4 Rue Robinson Nord, Granby

Enregistrer Annoncer

Besoin d'aide?

Centre d'aide de SIGTIC
Rendez-vous sur notre centre d'aide pour poser votre question à nos experts.

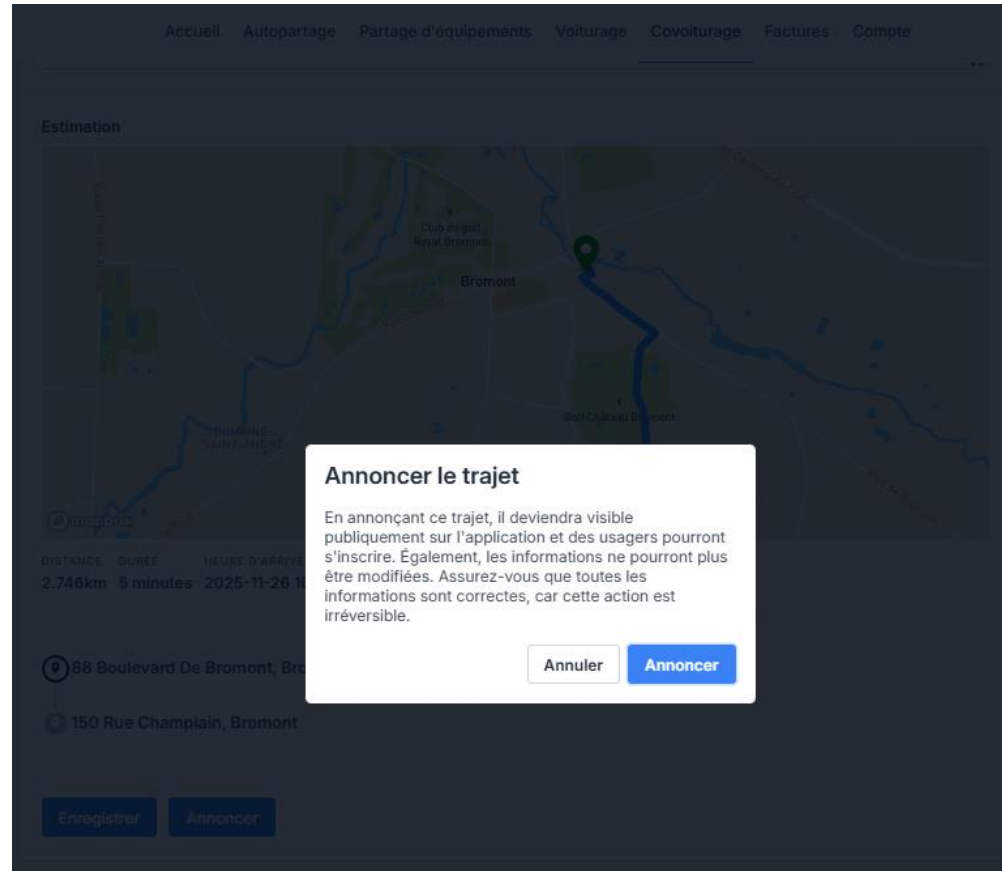
Centre d'aide de SIGTIC



Le conducteur

f) Nouveau Trajet

Une fenêtre apparaît lorsque le conducteur est prêt à annoncer le trajet afin qu'il soit visible aux usagers.





Le passager

- a) Le passager qui souhaite trouver un trajet en covoiturage clique sur le service « Covoiturage ».

GUIDE USAGER - COVOITURAGE





GUIDE USAGER - COVOITURAGE

Le passager

- b) Une fois dans le service Covoiturage, le passager clique sur Usager pour chercher un trajet.



Accueil Autopartage Voiturage **Covoiturage** Factures Compte

Accueil / Covoiturage

Covoiturage

Usager >
Gérer vos fonctionnalités de client

Conducteur >
Gérer vos fonctionnalités de conducteur

Besoin d'aide?

Centre d'aide de SIGTIC
Rendez-vous sur notre centre d'aide pour poser votre question à nos experts.

[Centre d'aide de SIGTIC](#)



GUIDE USAGER - COVOITURAGE

Le passager

- c) Le passager clique sur trouver un trajet.

Accueil Autopartage Covoiturage Factures Compte


Accueil / Covoiturage / Usager

Covoiturage - Usager

Trouver un trajet >

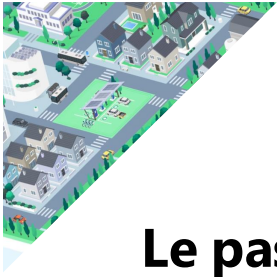
Trouver un trajet vers votre destination

Mes trajets

Date	Conducteur	Ville de départ	Ville d'arrivée
 Aucune donnée.			

Qu'est ce que les conducteurs pensent de vous ?

Conducteur	Note	Message	Trajet
------------	------	---------	--------



Le passager

- d) Le passager indique la date pour laquelle il cherche un trajet. S'il y a des trajets qui sont proposés ce jour là, ils seront affichés. Le passager réserve alors le trajet qui répond à sa demande.

Accueil Autopartage Partage d'équipements Voiturage Covoiturage Factures Compte

Accueil / Covoiturage / Usager / Trajets

Trajets

Date: 27/11/2025

Ville de départ: Rechercher

Ville d'arrivée: Rechercher

Paiement: Tout

Fumeur: Tout

Animaux: Tout

Valise: Tout

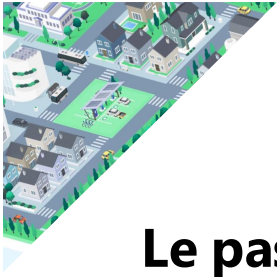
2025-11-27 08:00 Bromont 88 Boulevard De Bromont Stationnement (borne de recharge) Granby 4 Rue Robinson Nord CLSC Fabrice Hennekins ★ Aucun avis 0 / 3

10,00 \$CA Réserver

Besoin d'aide?

Centre d'aide de Aster Group Co-op

Centre d'aide de Aster Group Co-op



Le passager

e) Une fois le trajet réservé, le passager fait Réserver maintenant et les détails du trajet choisi s'affiche.

[Accueil](#) [Autopartage](#) [Partage d'équipements](#) [Voiturage](#) [Covoiturage](#) [Factures](#) [Compte](#)

Accueil / Covoiturage / Usager / Trajets / Bromont - Granby 2025-11-27 08:00

Bromont - Granby 2025-11-27 08:00

Réserver une place (0 / 3)

🕒 2025-11-27 08:00 💰 10,00 \$CA

📍 **Ville de départ:** Bromont
88 Boulevard De Bromont Stationnement (borne de recharge)

📍 **Ville d'arrivée:** Granby
4 Rue Robinson Nord CLSC

Une fois votre place réservée, le conducteur sera informé de votre identité. En réservant, vous vous engagez à remettre au conducteur une compensation de 10,00 \$CA à la fin du trajet, par le mode de paiement requis.

Réserver maintenant

Conducteur

Conducteur: Fabrice Hennekens


Véhicule

Marque: Hyundai

Modèle: Kona EV

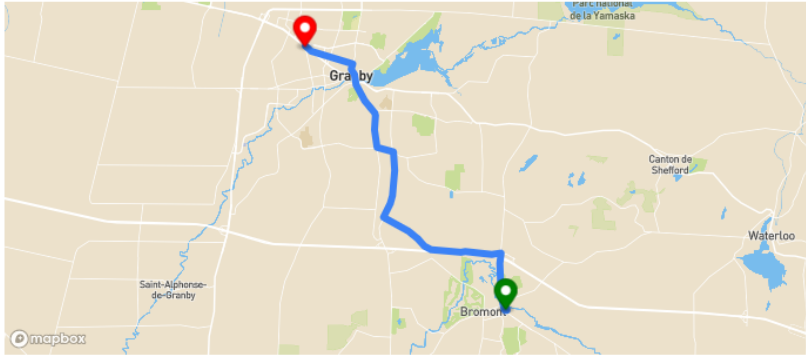
Année: 2018

Couleur: Blanc



Informations supplémentaires

📺 🚲 🦿 🦾 🐾



DISTANCE DURÉE HEURE D'ARRIVÉE
16.01km 22 minutes 2025-11-27 08:22

📍 88 Boulevard De Bromont, Bromont

📍 4 Rue Robinson Nord, Granby



Le passager

f) Le passager reçoit une confirmation de sa réservation de covoiturage pour le trajet demandé.



Bonjour Johanne Ouellet,

Voici la confirmation de votre réservation de covoiturage pour le trajet du 2025-11-27.

Le lieu de collecte sera à 88 Boulevard De Bromont Stationnement (borne de recharge) à 08:00.

L'arrivée se fera à l'adresse 4 Rue Robinson Nord CLSC.

Pour voir tous les détails du trajet, cliquez ici:

Voir le trajet

Bien à vous,
SIGTIC

Si vous ne parvenez pas à cliquer sur le bouton "Voir le trajet", copiez et collez l'URL ci-dessous dans votre navigateur web: <https://sigtic.sauver-system.com/app/carpooling/client/rides/338/booking>



Le conducteur

g) Le conducteur est informé de l'acceptation d'un usager pour le trajet annoncé.



Bonjour Fabrice Hennekens,

Nous vous informons que le passager Johanne Ouellet a réservé une place pour votre trajet prévu le 2025-11-27 à 08:00 de 88 Boulevard De Bromont Stationnement (borne de recharge) à 4 Rue Robinson Nord CLSC .

Vous pouvez contacter le passager par téléphone sur le numéro suivant +1 (450) 466-9710 ou par courriel sur l'adresse suivante j.ouellet@yhccenvironnement.com.

Nous vous invitons à consulter les détails de votre trajet pour voir tous les passagers inscrits.

Voir mon trajet

Nous vous remercions de votre engagement à offrir une expérience de covoiturage sûre et agréable.

Bien à vous,
SIGTIC

MERCI

YHC Mobilité

277 Riverside
Saint-Lambert (Québec)
CANADA J4P 1A5

j.ouellet@yhccenvironnement.com
514 966-4507

YHC Environnement.com



Pour une nouvelle génération de services
intelligents