

Procédurier

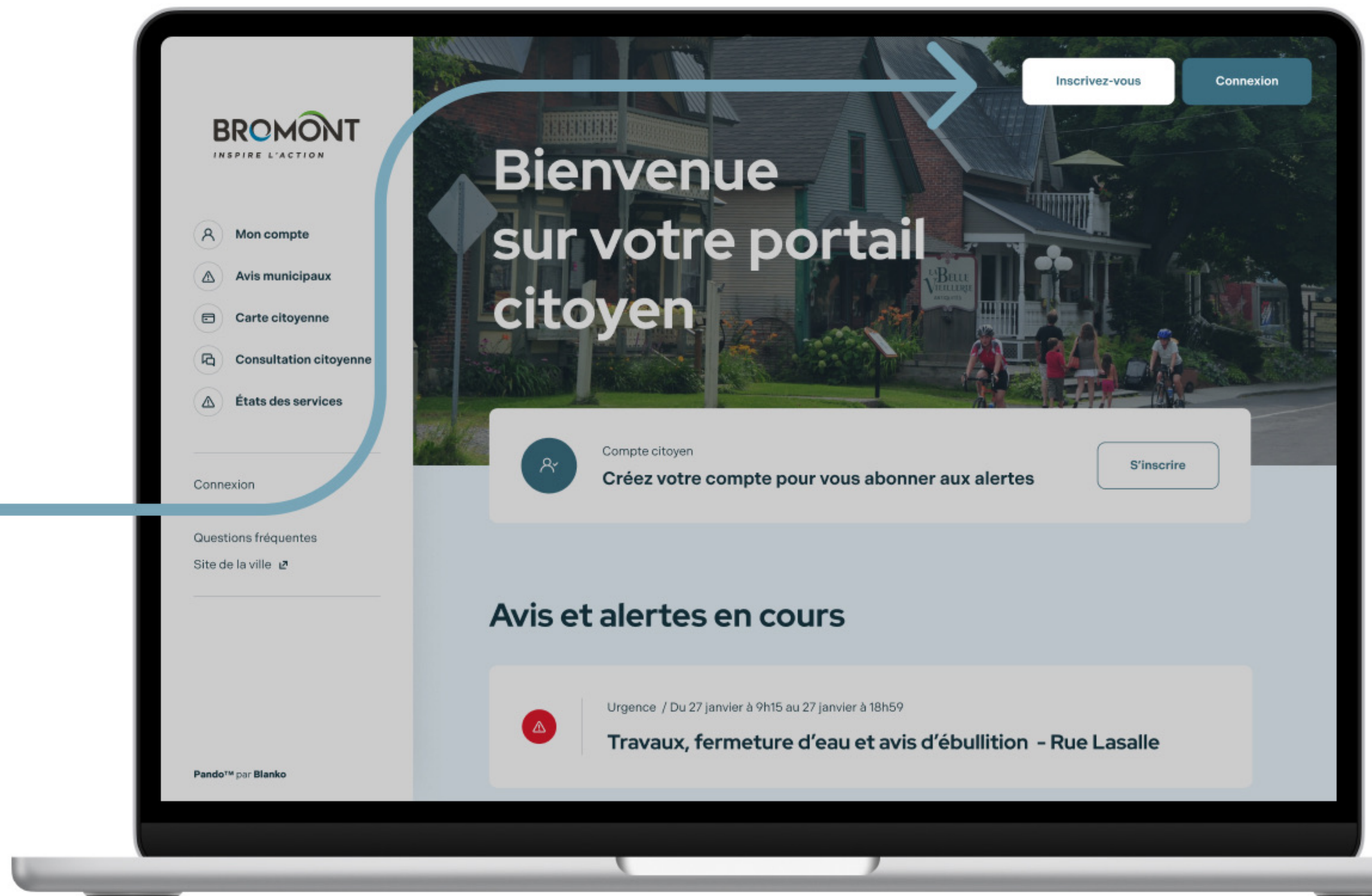
# Inscription aux alertes citoyennes



# 01

## Inscription au portail citoyen

Dans le haut à droite de l'écran d'accueil, cliquez sur « Inscrivez-vous »

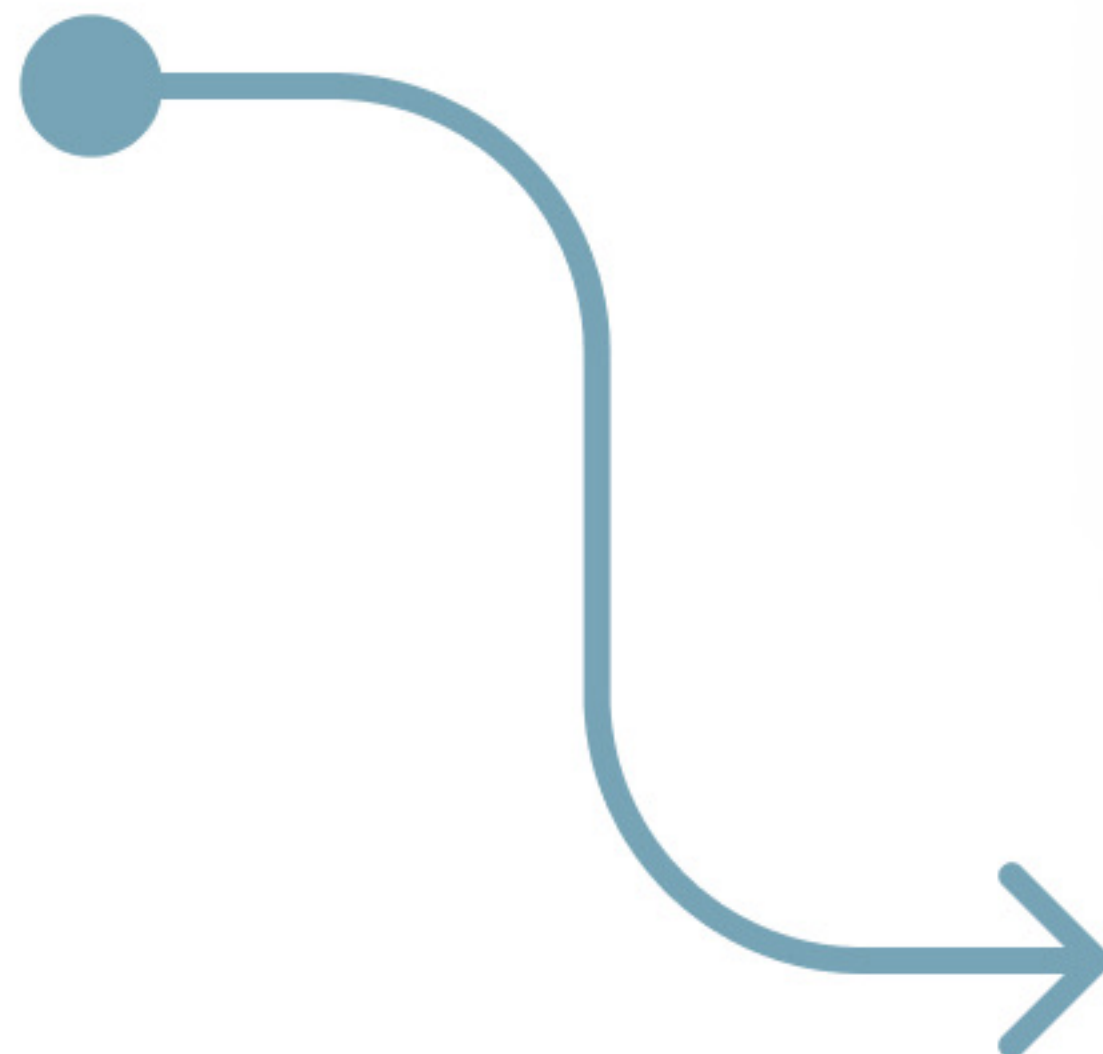


# 02

## Création d'un compte citoyen

Remplissez le formulaire cochez la case concernant la politique de confidentialité

Envoyer le formulaire



### Informations personnelles

Prénom \*

Nom \*

Je suis résident(e) de Bromont

Voie publique

Allée de la création

No. civique

264

Numéro de téléphone (Résidence)

Numéro de cellulaire

Adresse courriel \*

Confirmer l'adresse courriel \*

Mot de passe \*

Confirmer le mot de passe \*

Je désire m'abonner aux avis municipaux


En cliquant sur soumettre, vous affirmez avoir pris connaissance de la [Politique de confidentialité](#).

Soumettre




# 03

## Abonnement aux avis

Sélectionnez le ou les canaux de communications grâce auxquels vous souhaitez être rejoint, à l'aide des cases à cocher.



### Comment souhaitez-vous être rejoint ?

- Par courriel 
- Par SMS 
- Par téléphone (appels automatisés) 

### Types d'alertes désirés

- Urgence 
- Rappels de compte de taxes  
Recevez un rappel lors de l'échéance des versements de taxes municipales par courriel ou par SMS 
- Collectes  
Recevez un rappel des dates de collectes par courriel ou par SMS 

# 04

## Activez votre compte

Consultez vos courriels et suivez les étapes pour terminer votre inscription.

